

Возьмемся за руки, друзья,
Чтоб не пропасть поодиночке!




СЕВЕРНЫЙ ЛУЧ

№ 52
(3398)



ПУРОВСКИЙ РАЙОН



30 декабря 2011 г.
пятница

E-mail: gsl@prgsi.info
<http://prgsi.info>

СПЕЦИАЛЬНЫЙ ВЫПУСК
(ЧАСТЬ I)

Общественно-политическая газета

РОССИЙСКАЯ ФЕДЕРАЦИЯ
ЯМАЛО-НЕНЕЦКИЙ АВТОНОМНЫЙ ОКРУГ
МУНИЦИПАЛЬНОЕ ОБРАЗОВАНИЕ
ПУРОВСКИЙ РАЙОН

РАЙОННАЯ ДУМА
4 созыва

РЕШЕНИЕ № 87

от 22 декабря 2011 года

г. Тарко-Сале

О СТРАТЕГИИ СОЦИАЛЬНО-ЭКОНОМИЧЕСКОГО РАЗВИТИЯ МУНИЦИПАЛЬНОГО ОБРАЗОВАНИЯ ПУРОВСКИЙ РАЙОН НА ПЕРИОД ДО 2020 ГОДА, ОПРЕДЕЛЕНИЕ ДОЛГОСРОЧНОЙ ПЕРСПЕКТИВЫ ДО 2030 ГОДА

В соответствии с пунктом 2 части 3 статьи 28 Федерального закона от 6 октября 2003 года № 131-ФЗ «Об общих принципах организации местного самоуправления в Российской Федерации», частью 3 статьи 15 и пунктом 4 части 2 статьи 23 Устава муниципального образования Пуровский район, Районная Дума муниципального образования Пуровский район

РЕШИЛА:

1. Принять прилагаемую “Стратегию социально-экономического развития муниципального образования Пуровский район на период до 2020 года, определение долгосрочной перспективы до 2030 года”.
2. Опубликовать настоящее решение в районной газете «Северный луч».
3. Настоящее решение вступает в силу со дня его официального опубликования.
4. Контроль за исполнением настоящего решения возложить на постоянную планово-бюджетную комиссию Районной Думы (А.Г. Полонский).

**Глава муниципального образования
Пуровский район**

Е.В. СКРЯБИН

*ПРИЛОЖЕНИЕ
к решению Районной Думы
муниципального образования
Пуровский район
от 22 декабря 2011 года № 87*

Стратегия социально-экономического развития муниципального образования Пуровский район на период до 2020 года, определение долгосрочной перспективы до 2030 года

Введение

В условиях современных реалий не прекращается борьба территорий за ресурсы, инвестиции и человеческий капитал. Конкуренция между муниципальными образованиями обеспечивает реализацию потенциальных возможностей территории и ее стабильное социально-экономическое развитие.

Стратегическое планирование стало необходимой частью муниципального управления, когда все чаще возникает проблема неопределенности будущего. Быстроизменяющиеся экономические тенденции, глобальная и региональная реорганизация промышленного инвестирования и растущая конкуренция среди муниципальных образований и регионов за жизненные ресурсы – вот основные характеристики современной экономики.

Будущая конкурентоспособность муниципального образования закладывается в стратегические планы развития с учетом географических, экономических особенностей, сложившихся темпов развития, возможных точек роста. Стратегическое планирование позволяет идентифицировать преимущества хозяйственной специализации территории и обеспечить эффективное использование имеющихся ресурсов в целях активного социально-экономического развития муниципального образования.

Необходимость эффективного развития требует умения организовать деятельность по формированию муниципальной политики, оперативно учитывая вновь возникающие угрозы и используя новые возможности. В связи с этим важнейшей задачей политики органов местного самоуправления определяется выработка стратегии активного социально-экономического развития и обеспечение успешного развития муниципального образования на долгосрочную перспективу.

Разработка Стратегии социально-экономического развития муниципального образования Пуровский район проводится с целью формулирования требуемого целевого видения будущего на основании единовременного выборочного исследования муниципальной экономики и социальной сферы с применением системного и стратегического анализа.

Стратегия социально-экономического развития муниципально-

го образования Пуровский район направлена на достижение следующих целей:

- повышение уровня и качества жизни населения;
- устойчивое развитие экономической базы, диверсификация экономики.

1. Методология разработки Стратегии

Методология разработки Стратегии социально-экономического развития муниципального образования Пуровский район (далее – Стратегия) основывалась на следующих принципах:

- широкое привлечение населения, представителей бизнеса и общественных организаций к партнерству с органами местного самоуправления в процессе определения целей и задач стратегического развития;
- активное общественное обсуждение стратегических направлений развития муниципального образования на общегородских и региональных семинарах, совещаниях, конференциях и в СМИ в процессе определения приоритетов и особенностей этапов стратегического развития;
- учет в Стратегии современных тенденций глобализации экономики, новейших методов и передового опыта стратегического управления муниципальными образованиями;
- разработка Стратегии от долгосрочного видения в перспективе до конкретных проектов и целевых программ;
- использование в процессе разработки и реализации Стратегии результатов современных экономических научно-прикладных разработок, достижений и опыта активных российских и зарубежных муниципальных образований, экспертно-практического потенциала сотрудников Администрации муниципального образования Пуровский район.

Концептуальные положения о процессе стратегического планирования

1. Стратегия разрабатывалась в многостороннем и конструктивном диалоге бизнеса, гражданского общества, органов государственной власти и органов местного самоуправления. Это позволило снизить неопределенность будущего путем прояснения и согласования действий заинтересованных участников муниципального развития.

2. Стратегия не является аналогом долгосрочного комплексного плана социально-экономического развития. Стратегия затрагивает только самое существенное для выживания, адаптации и развития муниципального образования в конкурентной рыночной среде. Стратегия касается лишь тех отраслей и сфер жизни, которые имеют определяющее значение для существования муниципального образования в каждый конкретный период, могут дать сильный импульс его развитию.

3. Стратегия не является конечным планом, не подлежащим изменению. Она предполагает постоянное обновление, изменение приоритетных направлений в соответствии с изменившейся достигнутой ситуацией. При этом стратегические цели должны оставаться неизменными.

4. В основе исследования лежит системный анализ, при котором любое явление рассматривается как совокупность взаимосвязанных элементов во внешней и внутренней среде.

Методология исследования включает стартовый стратегический анализ:

- структурный и динамический анализ социально-экономического развития, SWOT-анализ (выявление сильных и слабых сторон, возможностей и угроз развития);
- сравнительный анализ с другими муниципальными образованиями Ямало-Ненецкого автономного округа (построение Бостонских матриц);
- анализ опыта по развитию муниципальных образований;
- анализ Стратегии социально-экономического развития Ямало-Ненецкого автономного округа до 2020 года;
- анализ проекта обновленной Стратегии социально-экономического развития Ямало-Ненецкого автономного округа до 2020 года, общественные слушания по которой проходят в муниципальных образованиях округа с 23.05.2011¹;
- анализ нормативных правовых актов Российской Федерации, Ямало-Ненецкого автономного округа и муниципального образования Пуровский район;

¹ Источник: <http://adm.yanao.ru/1270/>
<http://www.adm.yanao.ru/182/1/13476/>

- построение дерева целей;
- прогнозирование – формирование прогноза основных макроэкономических показателей социально-экономического развития на среднесрочную и долгосрочную перспективу с учетом действия внешних и внутренних факторов по следующим блокам:
 - демографический блок;
 - денежные доходы и расходы населения;
 - потребительский рынок и сфера услуг;
 - социальная сфера;
 - безопасность;
 - деятельность органов местного самоуправления;
 - занятость и безработица;
 - производство товаров и услуг;
 - инженерная инфраструктура;
 - малое и среднее предпринимательство;
 - инвестиции;
 - охрана окружающей среды.

Реализация Стратегии в масштабе реального времени

Особенность настоящего подхода к разработке Стратегии заключается в выделении четких временных горизонтов – этапов развития, каждый из которых является логическим продолжением предыдущего. В Стратегии сформулированы и подробно описаны среднесрочный и долгосрочный период и долгосрочная перспектива развития муниципального образования Пуровский район как последовательные временные этапы эволюции муниципального образования.

Для реализации данного подхода выделены стратегические долгосрочные и среднесрочные цели Стратегии (дерево целей) и определены ключевые ресурсы развития муниципального образования Пуровский район, соответствующие каждому временному этапу.

Данный метод обеспечивает преемственность, когда цели каждого этапа развития, будучи реализованными и достигнутыми, становятся исходным ресурсом развития на начале следующего этапа. Таким образом, достижение основных целей Стратегии (повышение уровня и качества жизни населения и устойчивое развитие экономической базы) будет обеспечено в результате поэтапного процесса реализации Стратегии с последовательным решением конкретных целей (подцелей) на каждом из этапов.

Целостное применение методологии исследования применительно к экономическому потенциалу муниципального образования Пуровский район позволило сформулировать детализированную стратегию по построению благоприятной среды жизнедеятельности и конкурентной экономики, которая, как ожидается, будет характеризоваться высокой конкурентоспособностью в долгосрочном временном масштабе развития муниципального образования.

2. Результаты комплексного стратегического анализа. SWOT – анализ социально-экономического развития муниципального образования Пуровский район

1. Географическое положение, климат и территориально-административное устройство муниципального образования Пуровский район

Географическое положение

Муниципальное образование Пуровский район расположено на юго-востоке Ямало-Ненецкого автономного округа между 62-67° с.ш. и 73-81° в.д. (рис. 1).

Муниципальное образование Пуровский район получил свое название от реки Пур, в бассейне которой он и расположен. В переводе с ненецкого «Пур» - это большая, бурлящая и шумная река. Река Пур делит район на почти равные по площади лево- и правобережье.

С востока муниципальное образование Пуровский район граничит с Красноселькупским районом, с запада – с Надымским, в севера – с Тазовским, омывается водами Тазовской губы. Южная граница с Ханты-Мансийским автономным округом – Югрой тянется на 530 км.

Площадь территории муниципального образования Пуровский район составляет 108,8 тыс. км². По величине это третий район в Ямало-Ненецком автономном округе, уступающий лишь Тазовскому и Ямальскому районам. Площадь муниципального образования Пуровский район составляет 14,4% территории округа. Протяженность с севера на юг – более 600 км, максимальная с запада на

восток – более 350 км. Расстояние от города Тарко-Сале до города Тюмени – 1 080 км, до города Москвы – 2 600 км.

Климат

Климат района характеризуется как суровый и континентальный. Это проявляется в низких зимних температурах, большой амплитуде температур холодного и теплого периодов года. Зимой господствует Азиатский антициклон с ясной солнечной погодой, способствующей выхолаживанию атмосферы и падению температур до -55°С и ниже.

Влияние Северного Ледовитого океана, покрытого зимой льдами, на климат района невелико. Значительно больше влияние Атлантики, теплые и влажные воздушные массы с которой проникают сюда даже зимой. Осенью и весной они обуславливают неустойчивую погоду с быстрыми перепадами температур, давления и влажности. Лето относительно теплое для этих широт, влажное. Часты затяжные дожди при вторжении влажных холодных воздушных масс с Карского моря. Отрицательные среднегодовые температуры обусловили повсеместное распространение вечной мерзлоты, островной на юге и сплошной на севере, затрудняющей освоение природных ресурсов.

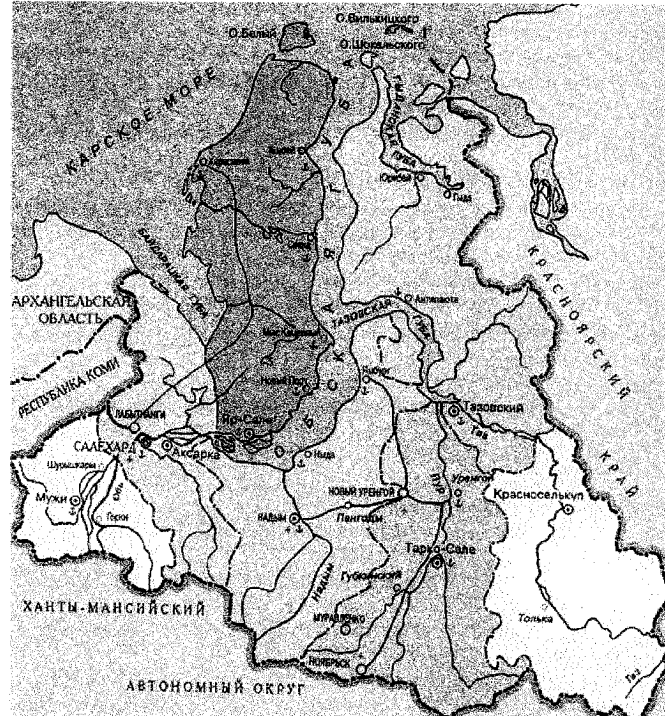


Рисунок 1. Географическое положение муниципального образования Пуровский район²

Основные характеристики климата муниципального образования Пуровский район:

- суровая продолжительная зима (в городе Тарко-Сале – 217 дней) с длительными морозами и устойчивым снежным покровом;
- короткое холодное лето (в городе Тарко-Сале – 68 дней);
- короткие переходные периоды, особенно весна (в городе Тарко-Сале – 26 дней);
- поздние весенние и ранние осенние заморозки;
- короткий безморозный период.

Территориально-административное устройство

Муниципальное образование Пуровский район образовано 7.01.1932 Постановлением ВЦИК РСФСР.

В соответствии с Уставом муниципального образования Пуровский район в состав территории муниципального образования Пуровский район входят территории следующих городских и сельских поселений:

- городское поселение город Тарко-Сале;
- городское поселение поселок Уренгой;
- сельское поселение Пуровское (с входящими в его состав населенными пунктами поселок Пуровск и село Сывдарма);

² Источник: <http://www.prokyaano.ru/7.php>

- сельское поселение поселок Пурпе;
- сельское поселение поселок Ханымей;
- сельское поселение село Самбург;
- сельское поселение село Халясавэй;
- сельское поселение деревня Харампур.

В состав территории муниципального образования Пуровский район непосредственно входит село Толька, расположенное на межселенной территории, не входящее в состав других поселений и не наделенное статусом поселения.

Административным центром муниципального образования Пуровский район является город Тарко-Сале.

На территории муниципального образования Пуровский район также расположены городские округа Губкинский, Ноябрьск, Муравленко, Новый Уренгой (в т.ч. район Коротчаево и район Лимби-яха), которые не входят в состав муниципального района и являются самостоятельными муниципальными образованиями.

2. Макроэкономические показатели

Основные макроэкономические показатели муниципально-го образования Пуровский район

- общая площадь земель в границах муниципального образования Пуровский район в 2010 г. – 10 876,4 тыс. га

темпы роста 2010/2006 гг. – 100,2%

- среднегодовая численность населения в 2010 г. – 50 664 чел.

темпы роста 2010/2006 гг. – 102%

- численность коренных малочисленных народов Севера в 2010 г. – 4 731 чел.

темпы роста 2010/2006 гг. – 107%

- численность занятых в экономике (с учетом обособленных предприятий работающих на территории муниципального образования Пуровский район) в 2010 г. – 39 199 чел.

темпы роста 2010/2006 гг. – 170%

- Среднесписочная численность работников (без внешних совместителей) по малым предприятиям (включая микропредприятия) в 2010 г. (оценка) – 1 838 чел.

темпы роста 2010/2006 гг. – 108%

- численность официально зарегистрированных безработных в 2010 г. – 758 чел.

темпы снижения 2010/2006 гг. – 70%

- общая площадь жилищного фонда в 2010 г. – 855,2 тыс. м²

темпы роста 2010/2006 гг. – 104%

- оборот розничной торговли в 2010 г. – 5 587,8 млн. руб.

темпы роста 2010/2006 гг. – 142%

- оборот общественного питания в 2010 г. – 498,4 млн. руб.

темпы роста 2010/2006 гг. – 141%

- объем платных услуг населению в 2010 г. – 1 259,7 млн. руб.

темпы роста 2010/2006 гг. – 173%

- объем промышленной продукции, работ, услуг по полному кругу предприятий (включая юридические лица, их филиалы и другие обособленные структурные подразделения) в 2010 г. – 123 531 млн. руб.³

темпы роста 2010/2006 гг. – 176%

- объем выполненных работ по виду деятельности «строительство» в 2010 г. – 3 465,8 млн. руб.

темпы роста 2010/2006 гг. – 141%

- грузооборот автомобильного транспорта организаций (без субъектов малого предпринимательства) в 2010 г. – 92,2 млн. т-км (15% в общем грузообороте Ямало-Ненецкого автономного округа)

темпы снижения 2010/2006 гг. – 91%

- оборот малых предприятий (включая микропредприятия) в 2010 г. (оценка) – 3 068 млн. руб.

темпы снижения 2010/2006 гг. – 68%

- объем инвестиций в основной капитал организаций в 2010 г. – 55 565 млн. руб.

темпы роста 2010/2006 гг. – 161%

- крупнейшие нефтегазодобывающие компании, осуществляющие деятельность на территории муниципального образования Пуровский район:

ОАО "НОВАТЭК"

ОАО "Газпром"

ОАО "НК «Роснефть»"

³ Источник: Паспорт населенных пунктов муниципального образования Пуровский район за 2006 – 2010 гг.

ОАО "ЛУКОЙЛ"

- транспортное сообщение:

федеральная автомобильная дорога Тюмень – Сургут – Новый Уренгой

железнодорожная магистраль "Тюмень – Новый Уренгой"

речной порт (г. Тарко-Сале, п. Уренгой, с. Самбург, п. Пуровск)

аэропорт в г. Тарко-Сале

3. Демографическая ситуация и трудовые ресурсы

3.1. Население. Демографическая ситуация

Основные данные

- численность населения на начало 2011 г. – 51 272 чел.

темпы роста 2011/2007 гг. – 103%

- среднегодовая численность населения в 2010 г. – 50 664 чел.

темпы роста 2010/2006 гг. – 102%

в т.ч. по городским и сельским поселениям:

г. Тарко-Сале – 20 199 чел. (40% от общей численности муниципального образования Пуровский район)

темпы роста 2010/2006 гг. – 102%

п. Уренгой – 9 781 чел. (19%)

темпы роста 2010/2006 гг. – 103%

п. Пурпе – 9 079 чел. (18%)

темпы роста 2010/2006 гг. – 103%

п. Ханымей – 4 730 чел. (9%)

темпы снижения 2010/2006 гг. – 98%

п. Пуровск – 2 878 чел. (6%)

темпы снижения 2010/2006 гг. – 95%

с. Самбург – 2 008 чел. (4%)

темпы роста 2010/2006 гг. – 108%

с. Халясавэй – 825 чел. (2%)

темпы роста 2010/2006 гг. – 116%

с. Толька – 92 чел. (0,2%)

темпы снижения 2010/2006 гг. – 61%

д. Харампур – 522 чел. (1%)

темпы снижения 2010/2006 гг. – 71%

Доля населения муниципального образования Пуровский район в общей численности Ямало-Ненецкого автономного округа в 2010 году – 9%.

Плотность населения Пуровского района в границах муниципального образования в 2010 году – 0,5 чел./км²

Число родившихся в 2010 году – 660 чел.

темпы роста 2010/2006 гг. – 110%

Число умерших в 2010 году – 196 чел.

темпы снижения 2010/2006 гг. – 79%

Естественный прирост населения в 2010 году – 464 чел.

темпы роста 2010/2006 гг. – 132%

Прибыло населения в 2010 году – 1 057 чел.

темпы снижения 2010/2006 гг. – 70%

Выбыло населения в 2010 году – 1 677 чел.

темпы роста 2010/2006 гг. – 108%

Миграционная убыль в 2010 году – -620 чел.

темпы роста 2010/2006 гг. – в 14,8 раза

Численность населения в трудоспособном возрасте в 2009 году – 35,6 тыс. чел.

темпы роста 2009/2005 гг. – 100,3%

Доля населения в трудоспособном возрасте в общей численности населения муниципального образования Пуровский район в 2009 году – 72%.

Для оценки демографической ситуации в муниципальном образовании Пуровский район проведен сравнительный анализ с другими муниципальными образованиями Ямало-Ненецкого автономного округа.

Существующая демографическая ситуация в муниципальных образованиях Ямало-Ненецкого автономного округа охарактеризована при помощи следующих показателей (рис. 2)⁴:

- среднегодовая численность населения в 2009 году;

- темпы роста/снижения среднегодовой численности населения (2009/2008 гг.);

- доля численности населения муниципального образования Пуровский район в общей среднегодовой численности населения

⁴ Источник: Демографический ежегодник (2006-2010): Стат. сб. в 4-х частях. Ч.3./Территориальный орган Федеральной службы государственной статистики по Тюменской области. – Т., 2010. – 270 с.

Ямало-Ненецкого автономного округа в 2009 году;

- возрастная структура населения в 2009 году.

На долю муниципального образования Пуровский район приходится 9% в структуре численности населения Ямало-Ненецкого автономного округа в 2009 году. Доля муниципального образования Пуровский район остается стабильной на протяжении последних пяти лет.

За последние годы наблюдается неблагоприятная тенденция снижения численности населения муниципального образования Пуровский район молодежи трудоспособного возраста, обусловленная, в большей степени, увеличением миграционного оттока населения.

Изменения в возрастной структуре населения (рост численности и доли населения старше трудоспособного возраста) могут в перспективе оказать неблагоприятное влияние на социально-экономическую ситуацию в районе (увеличение демографической нагрузки на трудоспособное население, рост нагрузки на социальные службы и др.).

Основная задача развития муниципального образования Пуровский район заключается в формировании благоприятных условий для стабилизации и улучшения демографической ситуации в районе, в создании комфортных условий проживания и ощущения жизни. Необходимо значительное улучшение социальной, культурной и спортивной инфраструктуры, достижение нормативов обеспеченности жителей объектами социального значения.

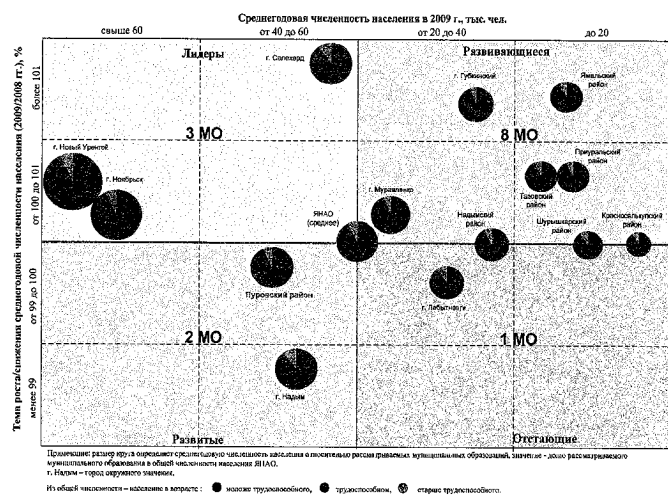


Рисунок 2. Бостонская матрица по оценке существующей демографической ситуации в муниципальных образованиях Ямало-Ненецкого автономного округа в 2009 году

Основные проблемы

1. Нестабильность миграционных процессов: миграционная убыль за 2006 – 2010 гг. – 1 419 чел.
2. Старение населения: снижение численности населения молодежи трудоспособного (10,6 тыс. чел. в 2009 г., темп снижения 2009/2005 гг. – 94%) и рост численности населения старше трудоспособного возраста (3,5 тыс. чел. в 2009 г., темп роста 2009/2005 гг. – 147%).
3. Изменение возрастной структуры населения: снижение доли населения молодежи трудоспособного (23% в 2005 г., 21% в 2009 г.) и рост доли населения старше трудоспособного возраста (5% в 2005 г., 7% в 2009 г.).

3.2. Трудовые ресурсы. Занятость. Рынок труда. Трудовой потенциал

Основные данные

- численность трудовых ресурсов в 2010 году – 48 223 чел.
- темп роста 2010/2006 гг. – 105%
- численность занятых в экономике (с учетом обособленных предприятий, работающих на территории муниципального образования Пуровский район) в 2010 году – 39 199 чел.
- темп роста 2010/2006 гг. – 170%
- численность официально зарегистрированных безработных в 2010 году – 758 чел.
- темп снижения 2010/2006 гг. – 70%

- уровень зарегистрированной безработицы в 2010 году – 2,18%
 - численность трудовых ресурсов муниципального образования Пуровский район за 2006 – 2010 гг. увеличилась на 5% и в 2010 году составила 48 223 чел.

В 2010 году численность занятых в экономике муниципального образования Пуровский район составила 39 199 чел. с учетом обособленных предприятий, работающих на территории муниципального образования Пуровский район, что в 1,7 раза больше уровня 2006 года.

Численность занятых в экономике характеризуется значительной концентрацией в следующих видах экономической деятельности (2010 год):

- добыча сырой нефти и природного газа; предоставление услуг в этих областях – 42%;
- операции с недвижимым имуществом, аренда и предоставление услуг – 10%;
- транспорт и связь – 10%.

Доля остальных видов экономической деятельности не превышает 10%. Наименьшее число работников занято в сельском хозяйстве, охоте и лесном хозяйстве; оптовой и розничной торговле, ремонте автотранспортных средств, мотоциклов, бытовых изделий и предметов личного пользования; финансовой деятельности (по 1%).

Численность официально зарегистрированных безработных в 2010 году составила 758 чел. По сравнению с 2006 годом численность безработных сократилась на 30%.

Уровень безработицы в 2010 году составил 2,18%, что выше уровня 2006 года (0,92%).

Для оценки уровня занятости населения в муниципальном образовании Пуровский район проведен сравнительный анализ с другими муниципальными образованиями Ямало-Ненецкого автономного округа.

Существующий уровень занятости населения в муниципальных образованиях Ямало-Ненецкого автономного округа охарактеризован при помощи следующих показателей (рис. 3)⁵:

- численность официально зарегистрированных безработных на конец 2010 года;
- темп роста/снижения численности официально зарегистрированных безработных (2010/2009 гг.);
- соотношение численности официально зарегистрированных безработных и среднесписочной численности работников организаций (без субъектов малого предпринимательства) в 2010 году.

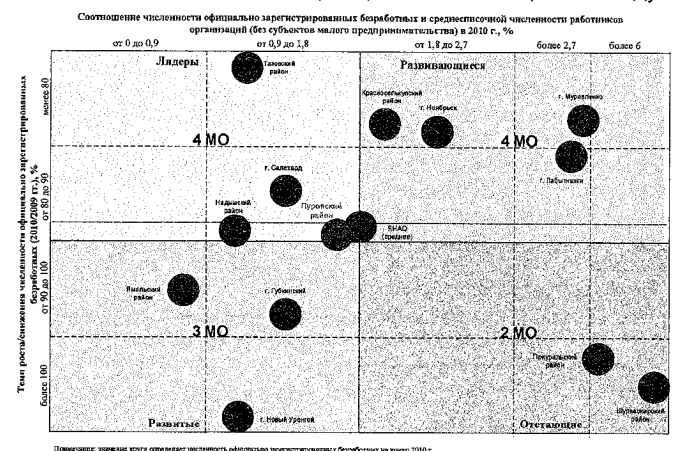


Рисунок 3. Бостонская матрица по оценке уровня занятости населения в муниципальных образованиях Ямало-Ненецкого автономного округа в 2010 году

Среди муниципальных образований Ямало-Ненецкого автономного округа муниципальное образование Пуровский район имеет наиболее близкие по значению к среднеокружным показатели по темпу снижения численности официально зарегистрированных безработных и по соотношению численности официально зарегистрированных безработных и среднесписочной численности работ-

⁵ Источник: Социально-экономическое положение городских округов и муниципальных районов Ямало-Ненецкого автономного округа в январе–декабре 2010 года. Статистический доклад.

ников организаций (без субъектов малого предпринимательства).

Развитие реального сектора экономики, малого и среднего предпринимательства будет способствовать созданию новых рабочих мест, привлечению трудовых ресурсов в район, что повлечет за собой рост стабильности экономики и благосостояния населения муниципального образования Пуровский район.

Основные проблемы

1. Необъективность статистического учета трудовых ресурсов в связи с учетом работников обособленных предприятий, работающих на территории муниципального образования Пуровский район.

2. Значительная концентрация занятых в экономике в 3 видах экономической деятельности: добыча сырой нефти и природного газа, операции с недвижимым имуществом, аренда и предоставление услуг, транспорт и связь (62% в сумме).

4. Социальная сфера

Анализ социально-экономического развития социальной сферы муниципального образования Пуровский район представлен по следующим направлениям:

- здравоохранение;
- образование (по ступеням образования);
- социальная политика;
- молодежная политика (по направлениям);
- культура (по видам учреждений);
- физическая культура и спорт.

4.1. Здравоохранение

Основные данные

- число объектов здравоохранения в 2010 году:
- амбулаторно-поликлинические учреждения – 3 ед.;
- фельдшерско-акушерские пункты – 3 ед.;
- больницы – 4 ед.
- количество больничных коек в больничных учреждениях в 2010 году – 366 коек

темп снижения 2010/2006 гг. – 92%

- обеспеченность населения больничными койками в 2010 году – 74 койки на 10 тыс. чел. (55% от норматива)⁶

темп снижения 2010/2006 гг. – 91%

- мощность амбулаторно-поликлинических учреждений в 2010 г. – 970 посещений в смену

темп роста 2010/2006 гг. – 113%

- обеспеченность населения амбулаторно-поликлиническими учреждениями в 2010 году – 190 посещений в смену на 10 тыс. чел. (105% от норматива)

темп роста 2010/2006 гг. – 110%

- численность врачей всех специальностей в 2010 году – 146 чел.

темп снижения 2010/2006 гг. – 96%

- обеспеченность населения врачами в 2010 году – 29 чел. на 10 тыс. чел. (70% от норматива)

темп снижения 2010/2006 гг. – 94%

- численность среднего медицинского персонала в 2010 году – 543 чел.

темп роста 2010/2006 гг. – 116%

- обеспеченность населения средним медицинским персоналом в 2010 году – 109 чел. на 10 тыс. чел. (95% от норматива)

темп роста 2010/2006 гг. – 115%

- уровень удовлетворенности населения медицинской помощью в 2010 году – 44%
- объем платных медицинских услуг на душу населения в 2009 году – 560 руб.

темп роста 2009/2005 гг. – в 2,2 раза

Для оценки уровня развития системы здравоохранения в муниципальном образовании Пуровский район проведен сравнительный анализ с другими муниципальными образованиями Ямало-Ненецкого автономного округа.

Существующее состояние системы здравоохранения в муници-

⁶ В соответствии с Социальными нормативами и нормами, одобренными распоряжением Правительства РФ от 03.07.1996 № 1063-р (с изм. от 14.07.2001, 13.07.2007), норматив обеспеченности больничными учреждениями составляет 137,4 койки на 10 тыс. чел., амбулаторно-поликлиническими учреждениями – 181,5 пос. в смену на 10 тыс. чел., врачами – 41 чел. на 10 тыс. чел., средним медицинским персоналом – 114,3 чел. на 10 тыс. чел.

пальных образованиях Ямало-Ненецкого автономного округа охарактеризовано при помощи следующих показателей (рис. 4)⁷:

- обеспеченность населения врачами в 2009 году;
- обеспеченность населения средним медицинским персоналом в 2009 году;
- обеспеченность населения больничными учреждениями (койками) в 2009 году;
- обеспеченность населения амбулаторно-поликлиническими учреждениями (мощность учреждений, посещения) в 2009 году;
- объем платных медицинских услуг на душу населения в 2009 году.

Из всех показателей, характеризующих уровень развития системы здравоохранения, в муниципальном образовании Пуровский район соответствует нормативу только уровень обеспеченности амбулаторно-поликлиническими учреждениями.

Уровень обеспеченности больничными учреждениями, врачами и средним медицинским персоналом в муниципальном образовании Пуровский район ниже средних значений по Ямало-Ненецкому автономному округу (на 23%, 38% и 21% соответственно).

Наиболее обеспеченным в сфере здравоохранения муниципальным образованием является город Салехард (все 4 показателя соответствуют нормативам, а также превышают среднее значение по Ямало-Ненецкому автономному округу), наименее обеспеченным и имеющим самые низкие показатели – город Муравленко (ни один из показателей не соответствует нормативу).

Объем платных медицинских услуг на душу населения муниципального образования Пуровский район на 63% ниже среднего значения по Ямало-Ненецкому автономному округу (7 место в рейтинге). Одной из причин неразвитости платных услуг в муниципальном образовании Пуровский район является ориентация муниципальной системы здравоохранения на предоставление бесплатных медицинских услуг.

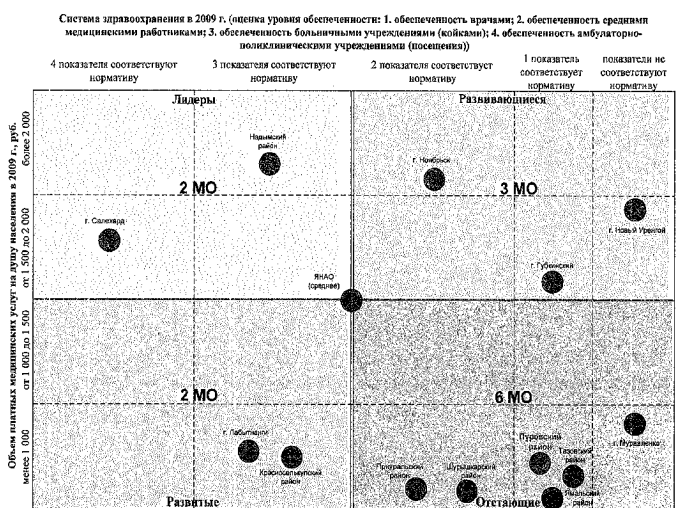


Рисунок 4. Бостонская матрица по системе здравоохранения в муниципальных образованиях Ямало-Ненецкого автономного округа в 2009 году

В целях решения кадрового вопроса необходимо создание условий привлечения высококвалифицированных специалистов (обеспечение жильем молодых специалистов, предоставление социальных льгот и др.).

Основная задача развития муниципального образования Пуровский район в сфере здравоохранения заключается в укреплении здоровья населения посредством дальнейшего развития системы здравоохранения, наращивания проведения профилактических мероприятий, обеспечения качественного, доступного и эффективного медицинского обслуживания, отвечающего современным требованиям к медицине и потребностям населения.

Основные проблемы

- 1. Низкий уровень состояния здоровья населения.

⁷ Источник: Здравоохранение в Тюменской области (2005-2009): Стат. сб./Территориальный орган Федеральной службы государственной статистики по Тюменской области. – Т., 2010. – 257 с.

- 2. Недостаточный уровень развития материально-технической базы учреждений (износ зданий и оборудования, необходимость строительства новых зданий, приобретения оборудования и др.)
- 3. Низкий уровень обеспеченности населения больничными койками – 55% от норматива.
- 4. Низкий уровень обеспеченности населения врачами – 70% от норматива.
- 5. Недостаток квалифицированных кадров, низкий уровень укомплектованности кадрами.
- 6. Низкий уровень доступности врачебной помощи для сельского населения, особенно для тундрового населения.
- 7. Недостаточное лекарственное обеспечение сельского населения.

4.2. Образование

Основные данные

- Дошкольные образовательные учреждения (муниципальные) – 25 ед.
- численность детей, охваченных дошкольным образованием, в 2010 году – 2 807 чел.
- темп роста 2010/2006 гг. – 101%
- охват детей в возрасте 1,5 – 7 лет дошкольным образованием в 2010 году – 68%
- число мест в дошкольных образовательных учреждениях в 2010 году – 2 393 места
- темп снижения 2010/2006 гг. – 96%
- фактическая наполняемость дошкольных образовательных учреждений в 2010 году – 117 детей/100 мест
- темп роста 2010/2006 гг. – 105%
- уровень соответствия знаний воспитанников требованиям образовательных программ в 2010 году – 95%
- уровень удовлетворенности населения качеством дошкольного образования в 2010 году – 70%
- Общеобразовательные учреждения (муниципальные) – 16 ед. в т.ч. школы-интернаты – 4 ед.
- численность учащихся в общеобразовательных учреждениях в 2010 году – 6 712 чел.
- темп снижения 2010/2006 гг. – 90%
- в т.ч. в школах-интернатах – 1 081 чел.
- темп роста 2010/2006 гг. – 101%
- число мест в общеобразовательных учреждениях в 2010 году – 7 740 мест
- темп роста 2010/2006 гг. – 104%
- доля лиц, сдавших единый государственный экзамен по русскому языку и математике, в общей численности выпускников муниципальных общеобразовательных учреждений, участвовавших в едином государственном экзамене по данным предметам, в 2010 году – 97%
- для выпускников муниципальных общеобразовательных учреждений, не получивших аттестат о среднем (полном) образовании, в общей численности выпускников в 2010 году – 1,4%
- уровень удовлетворенности населения качеством общего образования в 2010 году – 70%
- Учреждения дополнительного образования – 5 ед.
- численность детей, получающих дополнительное образование на базе учреждений дополнительного образования, в 2010 году – 4 012 чел.
- темп роста 2010/2006 гг. – 120%
- число объединений дополнительного образования на базе учреждений дополнительного образования в 2010 г. – 127 ед.
- темп роста 2010/2006 гг. – 111%
- численность детей, получающих дополнительное образование на базе общеобразовательных учреждений, в 2010 году – 4 288 чел.
- темп роста 2010/2006 гг. – 109%
- число объединений дополнительного образования на базе общеобразовательных учреждений в 2010 году – 200 ед.
- темп снижения 2010/2006 гг. – 98%
- удельный вес детей в возрасте 5 – 18 лет, получающих услуги по дополнительному образованию, в 2010 году – 89%
- уровень удовлетворенности населения качеством дополнительного образования в 2010 году – 71%
- Учреждения начального профессионального образования – 1 ед.
- число мест в учреждениях начального профессионального образования в 2010 году – 500 мест
- численность учащихся в учреждениях начального профессио-

нального образования в 2010 году (оценка) – 288 чел.
 темп снижения 2010/2006 гг. – 98%
 - охват учащихся 9-х классов предпрофильной подготовкой в 2010 году – 99,4%
 Объем платных услуг на душу населения в системе образования в 2009 году – 788 руб.
 темп роста 2009/2005 гг. – в 2,1 раза.

Дошкольное и общее образование

Для оценки уровня развития системы образования в муниципальном образовании Пуровский район проведен сравнительный анализ с другими муниципальными образованиями Ямало-Ненецкого автономного округа.

Существующее состояние системы образования (2009 г.) в муниципальных образованиях Ямало-Ненецкого автономного округа охарактеризовано при помощи следующих показателей (рис. 5)⁸:

- численность детей, приходящихся на 100 мест в дошкольных образовательных учреждениях;
- удельный вес обучающихся во вторую смену в дневных государственных и муниципальных общеобразовательных учреждениях (без учреждений для детей с отклонениями в развитии);
- объем платных услуг на душу населения в системе образования⁹.

Объем платных услуг в системе образования на душу населения в муниципальном образовании Пуровский район в 2009 году составил 788 руб./чел., что в 2,6 раза ниже среднего значения по Ямало-Ненецкому автономному округу.

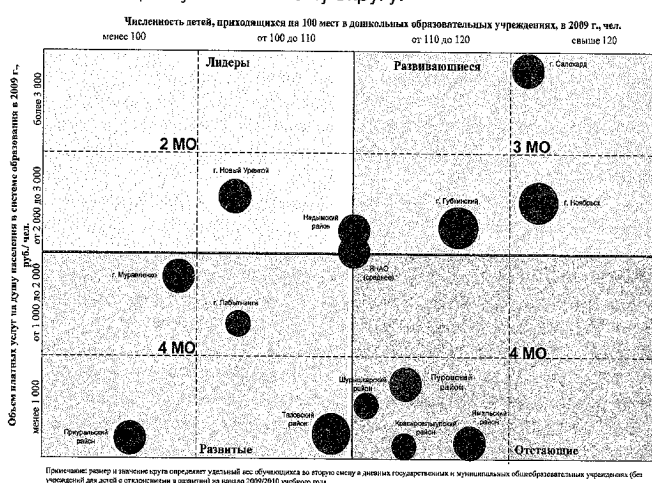


Рисунок 5. Бостонская матрица по системе образования в муниципальных образованиях Ямало-Ненецкого автономного округа в 2009 году

В 2009 году численность детей, приходящихся на 100 мест в дошкольных образовательных учреждениях, в муниципальном образовании Пуровский район составила 113 чел. Наполняемость в дошкольных учреждениях муниципального образования Пуровский район на 3% выше средней по Ямало-Ненецкому автономному округу, что свидетельствует о недостаточном уровне обеспеченности дошкольными учреждениями.

В настоящее время главной проблемой в муниципальном образовании Пуровский район в системе дошкольного образования является дефицит мест в дошкольных учреждениях. В 2010 году очередность детей в возрасте 1,5 – 7 лет составляла 840 чел. Наиболее остро недостаток дошкольных образовательных учреждениях ощущается в г. Тарко-Сале, п. Уренгой, п. Пурпе, п. Пуровск, с. Самбург.

В целях обеспечения равных стартовых возможностей и получе-

⁸ Источник: Образование в Тюменской области (2005/2006-2009/2010 учебные годы): Стат. сб. в 2 частях. Ч.II. /Территориальный орган Федеральной службы государственной статистики по Тюменской области. - Т., 2010. - 283 с.

⁹ Источник: Платные услуги населению в Тюменской области (2005-2009): Стат. сб./Территориальный орган Федеральной службы государственной статистики по Тюменской области. - Т., 2010. - 163 с.

ния полноценного дошкольного образования в школах района работают субботние группы, школах-интернатах – предшкольные группы, организована дошкольная гимназия.

В дошкольных учреждениях активно проводится инновационная и экспериментальная деятельность: ЦРР детский сад «Белоснежка» является районной экспериментальной площадкой по теме «Проективные технологии в решении задач социально-личностного развития детей дошкольного возраста», 2 детских сада являются опорными учреждениями, в 23 детских садах из 25 внедряются инновационные общеобразовательные программы дошкольного образования нового поколения («Детство», «Школа 2100», «Истоки», «Кроха», «Программа воспитания и обучения в детском саду» под редакцией М.А.Васильевой).

В связи с недостаточным уровнем доступности дошкольных образовательных учреждений для детей возникает необходимость в расширении существующей сети, ее модернизации. В развитии сети учреждений дошкольного образования помимо традиционных детских садов необходимо предусмотреть создание кочевых детских садов, центров игровой поддержки и других объектов, позволяющих получить дошкольную образовательную услугу. Необходимо обеспечить предоставление услуг дошкольного образования для детей раннего и младшего дошкольного возраста, детей с ограниченными возможностями здоровья, потребности которых являются наименее удовлетворенными.

В целях повышения качества дошкольного образования необходимо применение инновационных программ и педагогических технологий, внедрение здоровьесберегающих и здоровьесформирующих технологий, включение учреждений дошкольного образования в единую образовательную среду муниципального образования Пуровский район.

В течение 2006 – 2010 гг. численность учащихся в общеобразовательных учреждениях сократилась на 10% и в 2010 году составила 6 712 чел., из них 16% обучаются в школах-интернатах (в основном дети КМНС).

В 2010 году в муниципальном образовании Пуровский район на базе МОУ СОШ № 3 г. Тарко-Сале открыта опорная школа по отработке программы «Сетевой город». Продолжается отслеживание исследовательских проектов, результатов внутришкольных экспериментов по внедрению комплексно-целевых программ, программ развития, научно-исследовательской деятельности учащихся и педагогов, а также реализации программ опытно-экспериментальной деятельности экспериментальных площадок, завершают работу 4 муниципальные площадки на базе общеобразовательных школ.

В 2010 г. продолжилась реализация проекта «Net школа» на базе общеобразовательных учреждений п. Ханымей, п. Пурпе, п. Уренгой, школы-интерната с. Самбург на внутришкольном уровне (без доступа базы данных системы к сети Интернет).

Основной задачей в рамках инновационной и экспериментальной деятельности является дальнейшее развитие единого информационного пространства образовательных учреждений муниципального образования Пуровский район (развитие системы «Сетевой город» и подключение всех учреждений к ней, обеспечение свободного доступа в Интернет и др.), повышение эффективности функционирования сферы образования и качества обучения на основе активного применения информационно-коммуникационных технологий, укрепление физического здоровья учащихся.

Дополнительное образование

Численность детей, получающих дополнительное образование на базе учреждений дополнительного образования, в течение 2006 – 2010 гг. увеличилась на 20% и в 2010 году составила 4 012 чел.

Два учреждения дополнительного образования являются федеральными экспериментальными площадками: Пуровский Дом детского творчества реализует программу Международного союза детских и общественных объединений «Союза пионерских организаций – Федераций детских организаций», Дом детского творчества п. Пурпе – программу «Развитие творческой личности воспитанника средствами технологии саморазвития личности и технологии оптимального самоопределения».

Учреждения дополнительного образования позиционируются как центры воспитательной работы: проводятся акции, конкурсы, выставки детских работ, семейные праздники, также учреждениями проводятся районные и окружные конкурсы, фестивали. В 2010 году проведено 212 массовых мероприятий, что на 5% больше, чем в

предыдущем году, в них приняли участие 5 627 детей, охват зритель составил 13 813 чел.

В целях развития дополнительного образования необходима разработка долгосрочных программ, ориентированных на предоставление качественного и интегрированного в общий процесс обучения образования, учитывающего социально-экономические факторы развития муниципального образования Пуровский район и Ямало-Ненецкого автономного округа в целом. В процессе развития дополнительного образования муниципального образования Пуровский район необходимо активное внедрение информационно-коммуникационных технологий, отвечающих современным требованиям.

Профессиональное образование

Услуги начального профессионального образования на территории муниципального образования Пуровский район оказывает Государственное образовательное учреждение начального профессионального образования Ямало-Ненецкого автономного округа «Тарко-Салинское профессиональное училище» (ГОУ НПО ЯНАО «Тарко-Салинское профессиональное училище»).

В связи с развитием в крупных близлежащих городах (Новый Уренгой, Ноябрьск, Губкинский и Муравленко) сети средних и филиалов высших учебных заведений данные виды объектов в муниципальном образовании Пуровский район организовывать нецелесообразно. Наиболее оптимальным вариантом является организация профессиональной подготовки кадров востребованных в районе специальностей.

На базе МОУ «Межшкольный учебный комбинат» г. Тарко-Сале и его филиалов реализуются программы профессионального образования (слесарь по ремонту автомобилей, водитель маломерных судов и др.).

В муниципальном образовании Пуровский район реализуется модель внутришкольной профилизации. Предпрофильной подготовкой охвачено 99,4% учащихся 9-х классов. Профильное обучение ведется по принципу интеграции «школа – колледж – ВУЗ – градообразующее предприятие».

В рамках функционирования профильных классов (физико-математический, химико-биологический, инженерный) осуществляется сотрудничество с Шадринским медицинским колледжем, Тюменским государственным нефтегазовым университетом, Омским государственным университетом.

В СОШ № 1 п. Пурпе, СОШ № 1 п.г.т. Уренгой, СОШ № 1 г.Тарко-Сале района работают профориентационные центры.

Наиболее востребованными среди выпускников являются специальности инженерно-технического, экономического и юридического направлений.

В связи с востребованностью предпрофильной подготовки и профильного обучения необходимы доработка существующей системы мониторинга качества знаний учащихся, проведение диагностики знаний и уровня обученности с применением современных методик и с привлечением независимых экспертов. В целях развития предпрофильной подготовки и профильного обучения необходимо расширение спектра направлений профессиональной подготовки, а именно: разработка и внедрение программ обучения по новым специальностям, способным удовлетворить потребности рынка труда муниципального образования Пуровский район.

Основные проблемы

Дошкольное образование

1. Недостаточный уровень обеспеченности населения местами в дошкольных образовательных учреждениях (очередность детей в возрасте 1,5 – 7 лет в 2010 году составляла 840 чел.).

2. Недостаточное видовое разнообразие дошкольных образовательных учреждений (детские сады общеразвивающего вида, Центр развития ребенка).

3. Снижение уровня удовлетворенности населения качеством дошкольного образования (79% в 2008 г., 70% в 2010 г.).

Общее образование

4. Снижение численности учащихся в общеобразовательных учреждениях (6 712 чел. в 2010 г., темп снижения 2010/2006 гг. – 90%) в связи с сокращением численности населения молодежи трудоспособного возраста.

5. Неполная загруженность общеобразовательных учреждений (учреждения заполнены на 87% – 867 учащихся на 1000 мест в 2010 году).

6. Снижение уровня удовлетворенности населения качеством

общего образования (86% в 2007 г., 70% в 2010 г.).

Дополнительное образование

7. Недостаточный уровень развития материально-технической базы учреждений дополнительного образования (необходимость приобретения оборудования для реализации образовательных программ и др.).

8. Недостаточный уровень использования лицензированных дополнительных образовательных программ в общеобразовательных учреждениях (75-90%).

Профессиональное образование

9. Недостаточный уровень развития материально-технической базы (существует потребность в расширении помещений, необходимость строительства автодрома и др.).

10. Недостаточный уровень развития профориентационной и предпрофильной работы (недостаточный уровень контроля со стороны администрации учреждений и др.).

11. Недостатки существующей системы мониторинга качества знаний учащихся (необъективность оценки знаний и др.).

12. Недостаточный уровень развития платных услуг.

4.3. Социальная политика

Основные данные

- численность пенсионеров в 2010 году – 9 700 чел.

темпа роста 2010/2006 гг. – 122%

- сумма выплат пособий неработающим пенсионерам, проживающим на территории муниципального образования Пуровский район, в 2010 году – 58 283 тыс. руб.

темпа роста 2010/2006 гг. – 117%

- численность инвалидов в 2010 году – 1 140 чел.

темпа роста 2010/2006 гг. – 127%

в т.ч. детей-инвалидов в 2010 году – 148 чел. (13% от общей численности инвалидов)

темпа снижения 2010/2006 гг. – 89%

- сумма выплат пособий инвалидам, проживающим на территории муниципального образования Пуровский район, в 2010 году – 15 389 тыс. руб.

темпа роста 2010/2006 гг. – в 2,4 раза

- количество семей, получающих субсидии на оплату жилья и коммунальных услуг, в 2010 году – 847 ед.

темпа роста 2010/2006 гг. – 100,5%

в них человек – 1 873 чел.

темпа снижения 2010/2006 гг. – 53%

- размер средств, затраченных на выплату субсидий, в 2010 году – 25 879 тыс. руб.

темпа роста 2010/2006 гг. – 119%.

Основными направлениями в деятельности Управления социальной политики Администрации Пуровского района (далее – управление социальной политики) являются защита конституционных прав пенсионеров, инвалидов и других категорий населения, нуждающихся в социальной поддержке и социальном обслуживании, и обеспечение доступности в получении консультаций и предоставлении льгот и гарантий различным категориям граждан.

Управлением социальной политики реализуются мероприятия по основным направлениям социальной политики: поддержка многодетных семей и малоимущих граждан, коренных малочисленных народов Севера, мероприятия в сфере семейной и демографической политики, профилактика безнадзорности несовершеннолетних и др.

Управлением социальной политики проводится просветительская и пропагандистская работа, издаются информационные буклеты.

Социальный приют для детей и подростков «Луч надежды» осуществляет функции по содержанию и воспитанию несовершеннолетних в возрасте от 3 до 18 лет. В 2010 году 83 ребенка прошли реабилитацию, что на 11% выше уровня 2006 года.

В целях своевременной и качественной реализации мер социальной поддержки населения муниципального образования Пуровский район, направленных на повышение благосостояния и социального благополучия нуждающихся граждан, необходимо дальнейшее совершенствование деятельности системы социального обслуживания населения, внедрение современных информационно-коммуникационных технологий (формирование единых электронных баз данных, внедрение электронного документооборота и предоставления услуг в электронном виде и др.).

Основные проблемы

1. Здание Управления социальной политики не адаптировано к потребностям маломобильных групп населения.

2. Проблемы в восстановлении социального статуса инвалида, социальной адаптации, достижения материальной независимости.

3. Наличие ряда «специфических» проблем у граждан пожилого возраста (снижение способности к самообслуживанию, «предпенсионная безработица», неустойчивое материальное положение, сложности с адаптацией в динамично меняющихся экономических и социально-культурных условиях и др.).

4. Рост нагрузки на социальные службы за счет увеличения численности пенсионеров (9 700 чел. в 2010 г., темп роста 2010/2006 гг. – 122%) и инвалидов (1 140 чел. в 2010 г., темп роста 2010/2006 гг. – 127%).

4.4. Молодежная политика

Молодежная политика

Основные данные¹⁰

Число учреждений молодежной политики в 2010 году – 5 ед.

- общее количество занимающихся на постоянной основе участников учреждений, находящихся в ведении МУ «Управление молодежной политики и туризма», в 2010 году – 1 699 чел.

темпа снижения 2010/2008 гг. – 95%

- предоставление психолого-педагогической, юридической и другой помощи детям и молодежи в 2010 году – 248 обращений

темпа снижения 2010/2008 гг. – 92%

- число участников детских и молодежных клубных формирований (объединения, кружки по интересам) в 2010 году – 1 728 чел.

темпа роста 2010/2008 гг. – 132%

- численность детей и подростков, состоящих на учете в Комиссии по делам несовершеннолетних и защите их прав, в 2010 году – 164 чел.

темпа снижения 2010/2008 гг. – 96%

- число детей и подростков, охваченных летним отдыхом в детских оздоровительных учреждениях в каникулярное время, в 2010 году – 3 179 чел.

темпа снижения 2010/2008 гг. – 90%.

МУ «Управление молодежной политики и туризма Пуровского района» ведется планомерная работа по реализации молодежной политики на территории муниципального образования Пуровский район по следующим основным направлениям: гражданско-патриотическое воспитание молодежи, содействие развитию занятости молодежи и молодежного предпринимательства, поддержка молодой семьи, содействие социальной адаптации молодежи из числа коренных малочисленных народов Севера, развитие системы детского, молодежного отдыха, организация отдыха детей в каникулярное время и др. Особое внимание уделяется профилактике наркомании, токсикомании и алкоголизма и раннее выявление наркозависимых на территории муниципального образования Пуровский район.

В процессе реализации молодежной политики на территории района МУ «Управление молодежной политики и туризма Пуровского района» активно сотрудничает с различными структурными подразделениями Администрации Пуровского района, города, организациями различных форм собственности.

В целях успешного становления молодежи необходимо дальнейшее совершенствование инфраструктуры реализации молодежной политики в муниципальном образовании Пуровский район. Расширение институтов социализации обеспечит создание условий для формирования и укрепления духовно-нравственных ценностей и гражданских качеств молодежи, вовлечение ее в социально-экономическую жизнь района и процессы государственного и общественного роста путем поддержки молодежных инициатив при активном использовании современных информационно-коммуникационных технологий. Проведение активной молодежной политики способствует успешной социализации и эффективной самореализации подростков и молодежи, снижению и приостановлению негативных тенденций в молодежной среде.

Основные проблемы

1. Ухудшение физического развития и здоровья молодежи.

¹⁰ В связи с отсутствием единой информационной базы за 2006 – 2010 гг. анализ показателей по отрасли «Молодежная политика» проведен за последние три года (2008 – 2010 гг.).

2. Проблемы социализации личности и адаптации молодежи в условиях рыночных отношений (необходимость строительства центров по работе с молодежью во всех поселениях Пуровского района с целью совершенствования инфраструктуры молодежной политики и улучшения качества работы в данном направлении в имеющихся учреждениях).

3. Вовлечение молодежи в процесс токсикомании, алкоголизма, наркомании (необходимость в улучшении материально-технической базы учреждений сферы молодежной политики, проведения капитальных ремонтов и реконструкций зданий).

Туризм

Основные данные¹¹

- объем платных туристских услуг населению в 2009 году – 50 тыс. руб.

- доля муниципального образования Пуровский район в общем объеме платных туристских услуг Ямало-Ненецкого автономного округа в 2009 году – 0,1%

- объем платных туристских услуг на душу населения в 2009 году – 1 руб./чел.

Муниципальное образование Пуровский район начало развивать направление по предоставлению туристских услуг с 2009 года. В 2009 году объем платных туристских услуг составил 50 тыс. руб. Доля муниципального образования Пуровский район одна из самых низких в общем объеме туристских услуг, оказываемых на территории округа, – 0,1%.

Объем платных туристских услуг на душу населения в муниципальном образовании Пуровский район в 2009 году составил 1 руб., что значительно ниже среднего значения по округу (154 руб.).

Для оценки уровня развития туризма в муниципальном образовании Пуровский район проведен сравнительный анализ с другими муниципальными образованиями Ямало-Ненецкого автономного округа.

Существующий уровень туризма в муниципальных образованиях Ямало-Ненецкого автономного округа охарактеризован при помощи следующих показателей (рис. 6)¹²:

- объем платных туристских услуг на душу населения в 2009 году;
- темп роста/снижения объема платных туристских услуг на душу населения (2009/2008 гг.);
- доля муниципального образования в общем объеме платных услуг Ямало-Ненецкого автономного округа в 2009 году.

По объему платных туристских услуг на душу населения муниципальное образование Пуровский район занимает последнее место среди муниципальных образований Ямало-Ненецкого автономного округа, предоставляющих туристские услуги. При этом туристские услуги не предоставляются в Красноселькупском, Приуральском, Тазовском, Шурышкарском и Ямальском районах.

В муниципальном образовании Пуровский район осуществляет деятельность МОУ ДОД «Центр детского туризма и краеведения».

- комплекс памятников Усть-Кальпяс-Яха (начало железного века);

- комплекс памятников Усть-Кальпяс-Яха представляет собой 29 археологических объектов (городища, поселения, промышленные комплексы), расположенных в районе рек Харампур и Кальпяс-Яха в муниципальном образовании Пуровский район;

- р. Пур: Пуровский район – русский «клондайк», сплавы по реке, рыболовство и др.;

- национальная база в д. Харампур – этнотуризм, планируется реализация проекта «Тайны Севера».

В районах Крайнего Севера с суровыми климатическими условиями особенно важно и необходимо формирование многофункциональных культурно-туристских зон, предоставляющих туристам полный комплекс услуг: проживание, питание, развлечения, информационное обслуживание и др.

Ямало-Ненецкий автономный округ позиционируется как территория, благоприятная для развития различных видов туризма. В соответствии со Стратегией социально-экономического развития Ямало-Ненецкого автономного округа до 2020 года развитие въездного этнографического туризма рассматривается как одно из основных направления диверсификации экономики округа.

В целях развития туризма на территории муниципального образования Пуровский район необходима планомерная работа, направленная на создание инфраструктуры туризма (летние площадки для активного отдыха, велотрассы, база для подготовки к сплавам по рекам и др.), привлечение населения из других регионов (создание буклета о туристских продуктах муниципального образования Пуровский район, информирование населения через Интернет и СМИ и др.).

Основные проблемы

1. Отсутствие ведомственной целевой программы, обеспечивающей планомерную работу по развитию туризма на территории муниципального образования Пуровский район.

2. Недостаточный уровень инфраструктуры для развития внутриокружного и въездного туризма в районе, недостаточный уровень развития выездного туризма (необходимость строительства районной базы для оказания платных туристических услуг, закупки туристического инвентаря, снаряжения, вездеходного транспорта, снегоходной техники и моторных лодок (катеров)).

3. Недостаточный уровень развития материально-технической базы (оборудование, инвентарь, путеводители, сформированные туристические маршруты, инфо-киоск, специальный сайт и др.).

4. Недостаток специалистов по развитию туризма.

5. Отсутствие маркетинговой политики по продвижению туристского потенциала, мер поддержки малого и среднего предпринимательства по направлению туризма.

4.5. Культура

Основные данные

Число учреждений культуры в 2010 г. – 34 ед.

Число публичных (общедоступных) библиотек в 2010 г. – 12 ед.
- обеспеченность населения библиотеками в 2010 году – 1,2 ед. на 5 тыс. чел. (120% от норматива)¹³

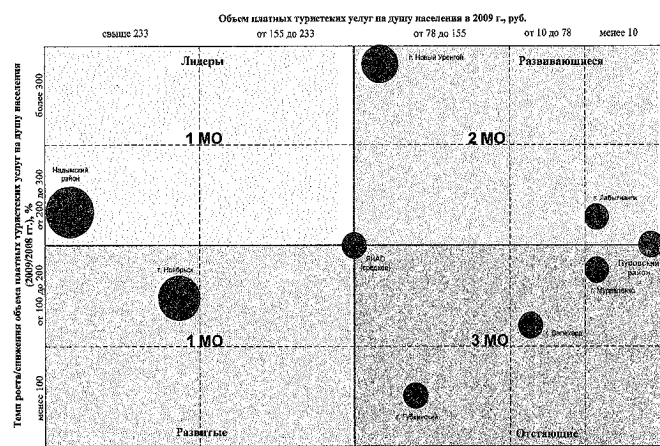


Рисунок 6. Бостонская матрица по уровню развития туризма в муниципальных образованиях Ямало-Ненецкого автономного округа в 2009 году

Муниципальное образование Пуровский район имеет потенциал для развития туризма:

¹¹ Источник: Платные услуги населению в Тюменской области (2005-2009): Стат. сб./Территориальный орган Федеральной службы государственной статистики по Тюменской области. – Т., 2010. – 163с.

¹² Источник: Платные услуги населению в Тюменской области (2005-2009): Стат. сб./Территориальный орган Федеральной службы государственной статистики по Тюменской области. – Т., 2010. – 163с.

¹³ В соответствии с Методикой определения нормативной потребности субъектов Российской Федерации в объектах социальной инфраструктуры, одобренной распоряжением Правительства РФ от 19.10.1999 № 1683-р (ред. от 23.11.2009 № 1767-р) норматив обеспеченности библиотеками составляет 1 взрослая библиотека на 3 – 5 тыс. чел. для населенных пунктов с численностью населения 20 – 50 тыс. чел.; норматив книгообеспеченности в сельских поселениях – от 7 до 9 экземпляров на 1 чел. (для расчета уровня обеспеченности принималось значение 7 экз./чел.); норматив обеспеченности клубами и учреждениями клубного типа для населенных пунктов с численностью 20 – 50 тыс. чел. – 50 зрительских мест на 1 000 чел.

- число зарегистрированных пользователей в 2010 году – 15 636 чел.
 темп роста 2010/2006 гг. – 106%
 в т.ч. дети до 14 лет – 6 169 чел. (39% от общего числа зарегистрированных пользователей)
 темп роста 2010/2006 гг. – 119%
 - количество посещений библиотек в 2010 году – 107 892 ед.
 темп роста 2010/2006 гг. – 107%
 - книжный фонд библиотек в 2010 году – 172,0 тыс. экз.
 темп роста 2010/2006 гг. – 112%
 - обеспеченность населения библиотечным фондом в 2010 году – 3 395 ед./1000 чел. (49% от норматива)
 темп роста 2010/2006 гг. – 110%
 Объем книговыдачи в 2010 году – 271,3 тыс. экз.
 темп роста 2010/2006 гг. – 116%
 Охват населения библиотечным обслуживанием в 2010 году – 31%.
Число учреждений культурно-досугового (клубного) типа в 2010 году – 12 ед.
 - количество мест в учреждениях культурно-досугового (клубного) типа в 2010 году – 2 014 мест
 - обеспеченность населения посадочными местами в учреждениях культурно-досугового типа в 2010 году – 40 мест/1000 чел. (81% от норматива)
 - количество клубных формирований в 2010 году – 155 ед.
 темп роста 2010/2006 гг. – 101%
 из них для детей до 14 лет включительно – 82 ед. (53% от общего количества клубных формирований)
 темп роста 2010/2006 гг. – 104%
 - число участников клубных формирований в 2010 году – 2 199 чел.
 темп роста 2010/2006 гг. – 101%
 из них дети до 14 лет включительно – 1 164 чел. (53% от общего числа участников)
 темп снижения 2010/2006 гг. – 99,8%
 - количество культурно-досуговых мероприятий в 2010 году – 3 030 ед.
 темп роста 2010/2006 гг. – 111%
 из них для детей до 14 лет включительно – 1 356 ед. (45% от общего количества культурно-досуговых мероприятий)
 темп роста 2010/2006 гг. – 114%
 - количество платных мероприятий в 2010 году – 234 ед. (8% от общего количества культурно-досуговых мероприятий)
 темп снижения 2010/2006 гг. – 69%
 - число посетителей платных мероприятий в 2010 году – 11 398 чел.
 темп снижения 2010/2006 гг. – 71%
Число музеев в 2010 году – 3 ед.
 - музейный фонд в 2010 году – 20 465 ед. хр.
 темп роста 2010/2006 гг. – 159%
 - количество экскурсий в 2010 году – 788 ед.
 темп снижения 2010/2006 гг. – 59%
 - число посетителей экскурсий в 2010 году – 20,24 тыс. чел.
 темп роста 2010/2006 гг. – 186%
 - количество выставок в 2010 году – 53 ед.
 темп роста 2010/2006 гг. – 136%
 - число посетителей выставок в 2010 году – 11 368 чел.
 темп роста 2010/2006 гг. – 105%
 - охват населения музейно-выставочной деятельностью в 2010 году – 62%
Число учреждений кинематографии (кинозалов) в 2009 г. – 9 ед.
 - количество мест в зрительных залах в 2010 году – 1 814 мест
 темп роста 2010/2006 гг. – в 3,4 раза
 - количество видеопозаказов в 2010 году – 348 ед.
 темп роста 2010/2006 гг. – 135%
 - количество посетителей видеопозаказов в 2010 году – 13 795 чел.
 темп роста 2010/2006 гг. – 100,2%
Учреждения дополнительного образования в сфере искусства и культуры в 2010 году – 6 ед.
 - число обучающихся в 2010 году – 1 585 чел.
 темп роста 2010/2006 гг. – 114%
 Уровень удовлетворенности населения качеством предоставляемых услуг в сфере культуры (качеством культурного обслуживания) в 2010 году – 62%
 Для оценки уровня развития культуры в муниципальном образо-

вании Пуровский район проведен сравнительный анализ с другими муниципальными образованиями Ямало-Ненецкого автономного округа.
 Уровень развития культуры в муниципальных образованиях Ямало-Ненецкого автономного округа охарактеризован при помощи следующих показателей (рис. 7)¹⁴:
 - объем платных услуг в культуре на душу населения в 2009 году;
 - обеспеченность населения библиотечным фондом в общедоступных (публичных) библиотеках в 2009 году;
 - уровень обеспеченности местами в учреждениях культурно-досугового типа в 2009 году.
 Объем платных услуг в культуре на душу населения в 2009 году в муниципальном образовании Пуровский район составил 117 руб., что в 2 раза ниже среднеокружного значения.
 Обеспеченность населения района библиотечным фондом в общедоступных (публичных) библиотеках на конец 2009 года на 24% превышает среднее значение по Ямало-Ненецкому автономному округу, обеспеченность местами в учреждениях культурно-досугового типа – на 28%.
 Основными проблемами практически всех учреждений культуры муниципального образования Пуровский район являются недостаточный уровень развития материально-технической базы, кадровые проблемы, недостаточный уровень информатизации и применения современных информационно-коммуникационных технологий в процессе деятельности.

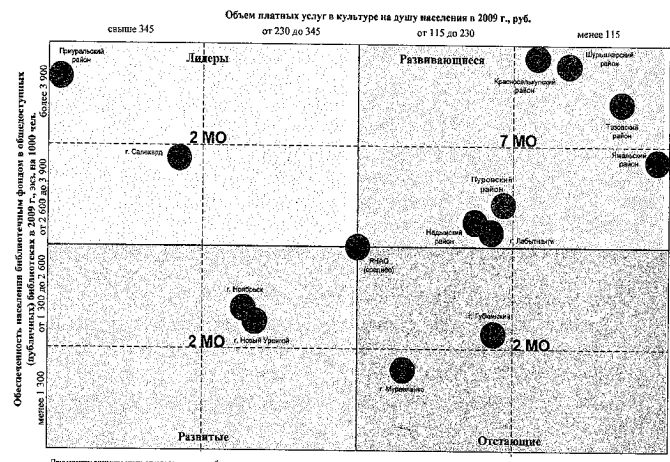


Рисунок 7. Бостонская матрица по уровню развития культуры в муниципальных образованиях Ямало-Ненецкого автономного округа в 2009 году

Несмотря на существующие проблемы, учреждения культуры ведут активную работу по сохранению и развитию культурного наследия муниципального образования Пуровский район, большое внимание уделяется сохранению духовной культуры, богатства и разнообразия устного и песенного народного творчества малочисленных народов, проживающих на территории муниципального образования Пуровский район.

В целях нравственного и эстетического воспитания населения муниципального образования Пуровский район необходимо развитие и укрепление материально-технической базы учреждений культуры, внедрение и распространение инновационных форм и технологий в сфере культуры, обеспечение доступа жителей к культурным благам и информационным ресурсам (библиотечный и музейный фонды), в т.ч. через Интернет, поддержка и создание разножанровых профессиональных и самодеятельных коллективов, развитие гастрольной деятельности и др.

Основные проблемы
 1. Недостаточный уровень развития материально-технической базы (высокий уровень износа зданий, потребность в капитальном ремонте, недостаток площадей, потребность в оснащении и обновлении инструментов, оборудования и др.).

¹⁴ Источник: Культура в Тюменской области (2005-2009): Стат. сб. / Территориальный орган Федеральной службы государственной статистики по Тюменской области. - Т., 2010. - 110 с.

- 2. Недостаточный уровень информатизации учреждений культуры.
- 3. Недостаток квалифицированных кадров, проблемы привлечения и закрепления молодых специалистов, старение кадрового состава.

4.6. Физическая культура и спорт

Основные данные

Количество спортивных сооружений в 2010 г. – 107 ед.
 темп роста 2010/2006 гг. – 104%
 - единовременная пропускная способность спортивных сооружений в 2010 году – 3 024 чел.
 темп роста 2010/2006 гг. – 117%
 - обеспеченность населения спортивными сооружениями в 2010 году – 597 чел. на 10 тыс. чел. (32% от норматива)¹⁵
 темп роста 2010/2006 гг. – 114%
Количество спортивных залов в 2010 г. – 34 ед.
 темп роста 2010/2006 гг. – 103%
 - единовременная пропускная способность спортивных залов в 2010 году – 1 081 чел.
 темп роста 2010/2006 гг. – 114%
 - площадь спортивных залов в 2010 году – 12 425 м²
 темп роста 2010/2006 гг. – 111%
 - обеспеченность населения спортивными залами в 2010 году – 2 452 м² на 10 тыс. чел. (71% от норматива)
 темп роста 2010/2006 гг. – 109%
Количество плавательных бассейнов в 2010 году – 3 ед.
 темп роста 2010/2006 гг. – в 3 раза
 - единовременная пропускная способность бассейнов в 2010 году – 105 чел.
 темп роста 2010/2006 гг. – в 3 раза
 - площадь зеркала воды бассейнов в 2010 году – 925 м²
 темп роста 2010/2006 гг. – в 2,9 раза
 - обеспеченность населения плавательными бассейнами в 2010 году – 183 м² на 10 тыс. чел. (25% от норматива)
 темп роста 2010/2006 гг. – в 2,8 раза
Количество плоскостных спортивных сооружений в 2010 году – 26 ед.
 темп роста 2010/2006 гг. – 124%
 - единовременная пропускная способность плоскостных спортивных сооружений в 2010 году – 984 чел.
 темп роста 2010/2006 гг. – 181%
Площадь плоскостных спортивных сооружений в 2010 году – 51 309 м²
 темп роста 2010/2006 гг. – в 2,3 раза
 - обеспеченность населения плоскостными сооружениями в 2010 году – 10 127 м² на 10 тыс. чел. (53% от норматива)
 темп роста 2010/2006 гг. – в 2,3 раза
Численность тренерско-преподавательского состава в 2010 году – 72 чел.
 темп снижения 2010/2006 гг. – 79%
 - обеспеченность населения тренерами-преподавателями в 2010 году – 14 чел. на 10 тыс. чел. (56% от норматива)¹⁶
 темп снижения 2010/2006 гг. – 77%
Общее число учреждений, предприятий, объединений, организаций физической культуры и спорта в 2010 году – 68 ед.
 темп роста 2010/2006 гг. – 194%
 - численность лиц, систематически занимающихся физической культурой и спортом, в 2010 году – 10 353 чел.
 темп роста 2010/2008 гг. – 115%

¹⁵ В соответствии с Методикой определения нормативной потребности субъектов Российской Федерации в объектах социальной инфраструктуры, одобренной распоряжением Правительства РФ от 19.10.1999 № 1683-р (ред. от 23.11.2009 № 1767-р) норматив обеспеченности спортивными сооружениями (единовременная пропускная способность спортивных сооружений) составляет 1,9 тыс. чел./10 тыс. чел., спортивными залами – 3,5 тыс. м² на 10 тыс. чел., бассейнами – 750 м² зеркала воды на 10 тыс. чел., плоскостными сооружениями – 19,5 тыс. м² на 10 тыс. чел.

¹⁶ В соответствии с Социальными нормативами и нормами, одобренными распоряжением Правительства РФ от 03.07.1996 № 1063-р (с изм. от 14.07.2001, 13.07.2007) норматив обеспеченности тренерами-преподавателями составляет 26 чел./10 тыс. чел.; норматив охвата занимающихся в детских и юношеских спортивных школах – 20% от числа детей и подростков в возрасте 6-15 лет.

- доля лиц, систематически занимающихся физической культурой и спортом, от общей численности населения в 2010 году – 21%
Число ДЮСШ и СДЮСШОР в 2010 году – 7 ед. (10% от общего числа учреждений физической культуры и спорта)
 темп роста 2010/2006 гг. – 100%
 - численность занимающихся в ДЮСШ и СДЮСШОР в 2010 году – 2 442 чел. (24% от численности занимающихся физической культурой и спортом)
 темп снижения 2010/2006 гг. – 94%
 - охват детей в возрасте 6 – 15 лет занятиями в ДЮСШ и СДЮСШОР в 2010 году – 34% (норматив – 20%)
 Для оценки уровня развития физической культуры и спорта в муниципальном образовании Пуровский район проведен сравнительный анализ с другими муниципальными образованиями Ямало-Ненецкого автономного округа.
 Существующий уровень развития физической культуры и спорта в муниципальных образованиях Ямало-Ненецкого автономного округа охарактеризован при помощи следующих показателей (рис. 8)¹⁷:

- доля лиц, систематически занимающихся физической культурой и спортом, от общей численности населения в 2010 году;
- уровень обеспеченности населения спортивными сооружениями в 2010 году;
- итоговое место муниципального образования по результатам смотра-конкурса на лучшую постановку спортивно-массовой и физкультурно-оздоровительной работы за 2010 год (комплексный показатель, характеризующий уровень развития физической культуры и спорта по основным направлениям).

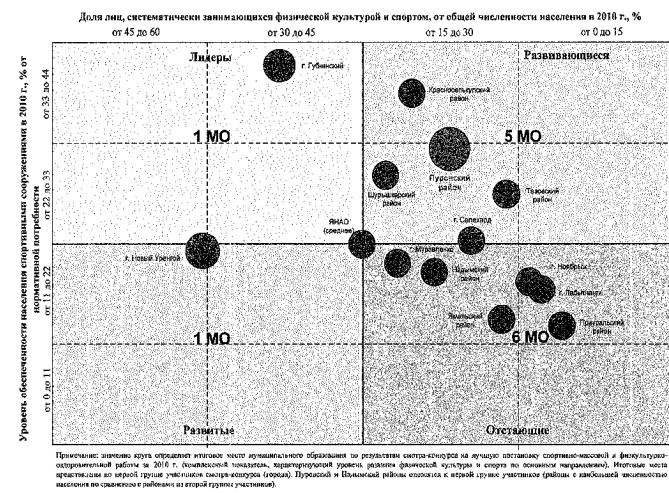


Рисунок 8. Бостонская матрица по уровню развития физической культуры и спорта в муниципальных образованиях Ямало-Ненецкого автономного округа в 2010 г.

По двум основным показателям, характеризующим уровень развития физической культуры и спорта в части обеспечения массовости и доступности, муниципальное образование Пуровский район уступает городу Губкинский.
 В целом уровень развития физической культуры и спорта в муниципальном образовании Пуровский район один из самых высоких в округе: на протяжении последних пяти лет муниципальное образование Пуровский район занимает призовые места (2009 – 2010 гг. – первое место) в смотре-конкурсе на лучшую постановку спортивно-массовой и физкультурно-оздоровительной работы (комплексная оценка на основе 20 показателей (основных и дополнительных), характеризующих уровень развития физической культуры и спорта по основным направлениям).
 Отстающие позиции по итогам смотра-конкурса муниципальное образование Пуровский район занимает по следующим направлениям спортивно-массовой и физкультурно-оздоровительной работы: численность занимающихся физической культурой и спортом (5 место), спартакиада учащихся и параспартакиада Ямало-Ненецкого автономного округа.

¹⁷ Источник: Департамент по физической культуре и спорту Ямало-Ненецкого автономного округа. Результаты смотра-конкурса на лучшую постановку спортивно-массовой и физкультурно-оздоровительной работы за 2005 г., 2007 – 2010 гг.

го автономного округа (5 и 4 место соответственно), численность женщин, занимающихся физической культурой и спортом (8 место).

В целях сохранения достигнутого высокого уровня развития физической культуры и спорта в муниципальном образовании Пуровский район, развития отстающих направлений спортивно-массовой и физкультурно-оздоровительной работы и достижения высоких показателей по ним необходимо расширение сети учреждений физической культуры и спорта в соответствии с нормативными требованиями и потребностями населения.

Состояние материально-технической базы требует принятия мер по ее укреплению и развитию, обеспечению современным оборудованием и инвентарем. Для стабильного развития отрасли также необходимо привлечение молодых специалистов и формирование квалифицированного тренерско-преподавательского состава.

В целях увеличения активности участия населения в спортивной жизни района, укрепления здоровья жителей необходимо дальнейшее развитие деятельности учреждений спорта, пропаганда активного и здорового образа жизни, в т.ч. в дошкольных и общеобразовательных учреждениях, на предприятиях.

Основные проблемы

1. Низкий уровень обеспеченности населения спортивными сооружениями (32% от норматива в 2010 г.).
2. Недостаточный уровень развития материально-технической базы учреждений физической культуры и спорта.
3. Недостаточный уровень качественной и количественной укомплектованности кадрового состава.
4. Недостаточный уровень охвата населения, в т.ч. детей и молодежи, регулярными занятиями физической культурой спортом.
5. Низкие показатели здоровья и физической подготовки детей, молодежи, призывников (73% призывников имеют различные заболевания).

5. Экологическая ситуация

Основные данные

- количество источников выбросов загрязняющих веществ в 2009 году – 17 тыс. ед.

темп снижения 2009/2005 гг. – 61%

- доля муниципального образования Пуровский район в общем количестве источников выбросов загрязняющих веществ Ямало-Ненецкого автономного округа в 2009 году – 41%

- выбросы загрязняющих веществ в атмосферный воздух в 2009 году – 581,4 тыс. т

темп снижения 2009/2005 гг. – 81%

- доля муниципального образования Пуровский район в общем объеме выбросов загрязняющих веществ в атмосферный воздух в Ямало-Ненецком автономном округе в 2009 году – 60%

- текущие затраты, направленные на охрану окружающей среды, в 2009 г. – 156,2 млн руб.

темп роста 2009/2005 гг. – 169%

- доля муниципального образования Пуровский район в совокупном объеме затрат Ямало-Ненецкого автономного округа, направленных на охрану окружающей среды, в 2009 году – 3%

- использовано средств на выполнение мероприятий по уменьшению выбросов загрязняющих веществ в атмосферу в 2009 году – 3,8 млн руб.

темп роста 2009/2005 гг. – 226%

- доля муниципального образования Пуровский район в совокупном объеме средств, использованных на выполнение мероприятий по уменьшению выбросов загрязняющих веществ в атмосферу, в Ямало-Ненецком автономном округе в 2009 году – 75%

Атмосферный воздух

Основными источниками загрязнения окружающей среды в муниципальном образовании Пуровский район являются промышленные предприятия. Количество организаций, имеющих выбросы загрязняющих веществ в атмосферу, в 2009 году составило 94 ед., что на 27% выше значения 2005 года (доля в общем количестве предприятий, имеющих выбросы загрязняющих веществ в атмосферу Ямало-Ненецкого автономного округа – 26%).

В 2009 году объем загрязняющих веществ, выброшенных в атмосферу, в муниципальном образовании Пуровский район составил 581 437 т, что на 19% ниже значения 2005 года.

В 2009 году на территории муниципального образования Пуровский район не проводились мероприятия по обезвреживанию загрязняющих веществ.

Для оценки состояния природной среды в муниципальном образовании Пуровский район проведен сравнительный анализ с другими муниципальными образованиями Ямало-Ненецкого автономного округа.

Существующее состояние окружающей среды в муниципальных образованиях Ямало-Ненецкого автономного округа охарактеризовано при помощи следующих показателей (рис. 9)¹⁸:

- выбросы загрязняющих веществ в атмосферу на одного жителя в 2009 году;
- темп роста/снижения объема загрязняющих веществ, выброшенных в атмосферу (2009/2008 гг.).

В 2009 году объем загрязняющих веществ, выброшенных в атмосферу, в муниципальном образовании Пуровский район составил 11 675 кг на одного жителя, что на 19% ниже значения 2008 года.

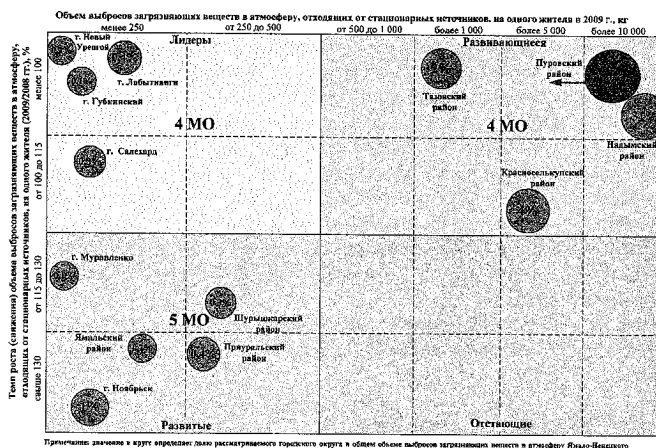


Рисунок 9. Бостонская матрица оценки состояния природной среды по муниципальным образованиям Ямало-Ненецкого автономного округа в 2009 году

Среди муниципальных образований Ямало-Ненецкого автономного округа муниципальное образование Пуровский район занимает 1 место – на его долю приходится 60% от общего объема выбросов.

Основной задачей деятельности предприятий и Администрации Пуровского района в сфере охраны окружающей среды является постоянный мониторинг за состоянием экологической ситуации, а также разработка программы по охране окружающей среды муниципального образования Пуровский район.

Основные проблемы

1. Высокая доля выбросов загрязняющих веществ в атмосферу среди муниципальных образований Ямало-Ненецкого автономного округа – 60% (1 место).
2. Отсутствие на территории муниципального образования Пуровский район санкционированных мест складирования и утилизации твердых бытовых отходов.
3. Загрязнение территорий продуктами добычи углеводородов.
4. Низкий уровень экологического образования населения, отсутствие мероприятий, направленных на экологическое воспитание подрастающего поколения.

6. Обеспеченность населения жильем и жилищное строительство

Основные данные

- общая площадь жилищного фонда в 2010 году – 855,2 тыс. м²

темп роста 2010/2006 гг. – 104%

- общая площадь жилых помещений, приходящаяся в среднем на одного жителя, в 2010 году – 19,1 м²/чел.

темп роста 2010/2006 гг. – 116%

- площадь ветхого и аварийного жилищного фонда в 2010 году – 83,5 тыс. м²

темп роста 2010/2006 гг. – 103%

¹⁸ Источник: Охрана окружающей среды в Тюменской области (2005-2009): Стат. сб. /Территориальный орган Федеральной службы государственной статистики по Тюменской области. – Т., 2010. – 273 с.

- удельный вес ветхого и аварийного жилищного фонда в 2010 году – 10%
- количество граждан, проживающих в ветхом и аварийном жилищном фонде, в 2010 году – 4 380 чел.
темпы снижения 2010/2006 гг. – 91%
- доля населения, проживающего в ветхом и аварийном жилищном фонде, в общей численности населения в 2010 г. – 9%
- объем ввода жилья в 2010 г. – 19,7 тыс. м²
темпы роста 2010/2006 гг. – 102%
- удельный вес населения, нуждающегося в улучшении жилищных условий, в 2010 году – 14%

Для оценки уровня обеспеченности населения жильем и интенсивности жилищного строительства в муниципальном образовании Пуровский район проведен сравнительный анализ с другими муниципальными образованиями Ямало-Ненецкого автономного округа.

Существующий уровень обеспеченности населения жильем и интенсивности жилищного строительства в муниципальных образованиях Ямало-Ненецкого автономного округа охарактеризован при помощи следующих показателей (рис. 10)¹⁹:

- площадь жилищ в среднем на одного жителя в 2009 году;
- ввод в действие жилых домов на 1 000 чел. в 2010 году.

По данным за 2009 год уровень обеспеченности жильем населения муниципального образования Пуровский район на 3% выше среднего значения по Ямало-Ненецкому автономному округу.

Объем ввода в действие жилых домов в 2010 году в Пуровском районе составил 401,6 м²/1000 чел., что на 75% больше, чем в среднем по округу.

На территории муниципального образования Пуровский район осуществляет деятельность НО «Пуровский фонд жилья и ипотеки».

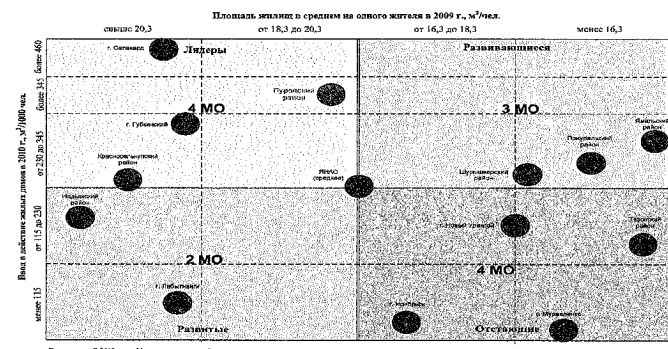


Рисунок 10. Бостонская матрица по оценке уровня обеспеченности населения жильем и интенсивности жилищного строительства в муниципальных образованиях Ямало-Ненецкого автономного округа в 2009 – 2010 годах.

Основной задачей Администрации Пуровского района в жилищной сфере является ликвидация ветхого и аварийного жилья, переселение граждан, нуждающихся в улучшении жилищных условий, а также создание условий для развития индивидуального жилищного строительства.

Основные проблемы

1. Наличие ветхого и аварийного фонда на территории муниципального образования Пуровский район – 10% от общей площади жилищного фонда (83,5 тыс. м² в 2010 г., темпы роста 2010/2006 гг. – 103%).
2. Невозможность самостоятельного приобретения жилья населением, в т.ч. молодыми семьями.
3. Высокая доля населения, нуждающегося в улучшении жилищных условий, – 14% в 2010 году.

7. Заработная плата, доходы, расходы и сбережения населения

Основные данные

- денежные доходы населения в 2010 году – 14 121 млн руб.²⁰
темпы роста 2010/2006 гг. – 160%
- денежные доходы в расчете на душу населения в месяц в 2010 году – 23 629 руб.
темпы роста 2010/2006 гг. – 159%

- денежные расходы населения в 2010 году – 7 354 млн руб.
темпы роста 2010/2006 гг. – 132%
- среднемесячные денежные расходы на душу населения в 2010 году – 12 095 руб.
темпы роста 2010/2006 гг. – 129%
- среднемесячная заработная плата работников крупных и средних предприятий в 2010 году – 56 565 руб.
темпы роста 2010/2006 гг. – в 2,0 раза
- средний размер пенсий в 2010 году – 11 194 руб.
темпы роста 2010/2006 гг. – в 2,7 раза
- величина прожиточного минимума в среднем на душу населения в 2010 году – 9 473 руб.
темпы роста 2010/2006 гг. – 164%
- доля населения с денежными доходами ниже прожиточного минимума в 2010 году – 6%

В 2010 году денежные доходы населения составили 23 629 руб. в месяц. Структура источников доходов населения сложилась следующим образом:

- оплата труда, включая скрытую заработную плату – 89%;
- социальные выплаты – 10%;
- другие доходы – 1%.

В течение 2006 – 2010 гг. в структуре доходов доля заработной платы увеличилась на 1%, социальных выплат – на 4%, доля других доходов – сократилась на 4%, исчезли доходы от предпринимательской деятельности (1% в 2006 г.).

Основным источником доходов населения муниципального образования Пуровский район является заработная плата, которая в 2010 году по кругу крупных и средних предприятий составила 56 565 руб., что в 2,0 раза выше уровня 2006 года.

Наибольший уровень заработной платы наблюдается в следующих отраслях: добыча сырой нефти и природного газа, предоставление услуг в этих отраслях (74 771 руб. – на 32% выше среднего по району), государственное управление и обеспечение военной безопасности; обязательное социальное страхование (62 730 руб. – на 11% выше среднего по району), наименьший – рыболовство, рыболовство и предоставление услуг в этих областях (8 556 руб. – в 6,6 раза ниже среднего по району) и сельское хозяйство, охота и лесное хозяйство (24 921 руб. – на 56% ниже среднего по району). Максимальный размер заработной платы в 8,7 раза превышает минимальный.

Для оценки уровня заработной платы в муниципальном образовании Пуровский район проведен сравнительный анализ с другими муниципальными образованиями Ямало-Ненецкого автономного округа.

Существующий уровень заработной платы в муниципальных образованиях Ямало-Ненецкого автономного округа охарактеризован при помощи следующих показателей (рис. 11)²¹:

- среднемесячная номинальная начисленная заработная плата работников организаций (без субъектов малого предпринимательства) в 2010 году;
- темпы роста среднемесячной номинальной начисленной заработной платы работников организаций (2010/2009 гг.).
- среднемесячная номинальная начисленная заработная плата работников организаций в муниципальном образовании Пуровский район на 5% выше среднего значения по Ямало-Ненецкому автономному округу, темпы роста заработной платы также выше окружного.

¹⁹ Источник: Социально-экономическое положение городских округов и муниципальных районов Ямало-Ненецкого автономного округа в январе – декабре 2010 г. Статистический доклад.

Жилищно-коммунальное хозяйство в Тюменской области (2005-2009): Стат.сб. в 2-х томах. Т.2. /Территориальный орган Федеральной службы государственной статистики по Тюменской области. – Т., 2010. – 222 с.

²⁰ Оценка.

²¹ Источник: Социально-экономическое положение городских округов и муниципальных районов Ямало-Ненецкого автономного округа в январе 2011 г. Статистический доклад.

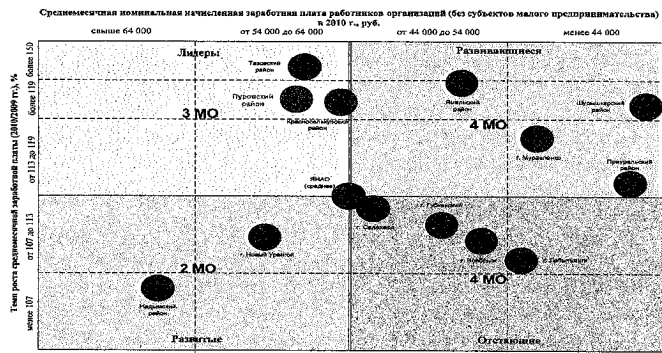


Рисунок 11. Бостонская матрица по оценке уровня заработной платы в муниципальных образованиях Ямало-Ненецкого автономного округа в 2010 году

Среднемесячные денежные расходы на душу населения в 2006 – 2010 гг. увеличились на 29% и в 2010 году составили 12 095 руб. Основной статьей расходов населения являются расходы на покупку товаров и оплату услуг (94% в структуре расходов), в т.ч. покупка товаров (77%).

В течение 2006 – 2010 гг. в структуре расходов доля расходов на покупку товаров увеличилась на 6%, на оплату услуг – на 4%, на обязательные платежи и разнообразные взносы – на 3%, исчезли прочие расходы (13% в 2006 г.).

Основная задача муниципального образования Пуровский район заключается в обеспечении дальнейшего роста уровня благополучия населения посредством формирования комфортной среды проживания и предоставления возможности населению за счет трудовой деятельности повышать свой уровень благосостояния (развитие реального сектора экономики, материального производства, малого и среднего бизнеса и др.).

Основные проблемы

1. Значительная дифференциация размера среднемесячной заработной платы между отраслями экономики (в 2010 году разница в 8,7 раза).
2. Наличие населения с денежными доходами ниже прожиточного минимума (6% от общей численности населения в 2010 году).

8. Потребительский рынок и сфера услуг

Основные данные

- Оборот розничной торговли в 2010 году – 5 648 млн. руб.**
- темпа роста 2010/2006 гг. – 144%
- доля муниципального образования Пуровский район в общем обороте розничной торговли Ямало-Ненецкого автономного округа в 2010 году – 6%
- оборот розничной торговли на душу населения в 2010 году – 112,2 тыс. руб./чел.
- темпа роста 2010/2006 гг. – 142%
- Оборот общественного питания в 2010 г. – 534 млн. руб.**
- темпа роста 2010/2006 гг. – 151%
- доля муниципального образования Пуровский район в общем обороте общественного питания Ямало-Ненецкого автономного округа в 2010 году – 4%
- оборот общественного питания на душу населения в 2010 году – 10,0 тыс. руб./чел.
- темпа роста 2010/2006 гг. – 141%
- Объем платных услуг населению в 2010 году – 1 296 млн. руб.**
- темпа роста 2010/2006 гг. – 178%
- доля муниципального образования Пуровский район в общем объеме платных услуг Ямало-Ненецкого автономного округа в 2010 году – 4%
- объем платных услуг на душу населения в 2010 году – 25,3 тыс. руб./чел.
- темпа роста 2010/2006 гг. – 173%

Розничная торговля

Оборот розничной торговли в муниципальном образовании Пуровский район в 2010 году составил 5 648 млн. руб., что на 44% выше уровня 2006 года. В структуре розничной торговли 65% приходится на продовольственные товары, 35% – на непродовольственные. Структура розничной торговли остается стабильной на

протяжении последних пяти лет.

Для оценки уровня развития розничной торговли в муниципальном образовании Пуровский район проведен сравнительный анализ с другими муниципальными образованиями Ямало-Ненецкого автономного округа.

Существующее состояние розничной торговли в муниципальных образованиях Ямало-Ненецкого автономного округа охарактеризовано при помощи следующих показателей (рис. 12)²²:

- оборот розничной торговли в расчете на душу населения в 2010 году;
- темп роста/снижения оборота розничной торговли в расчете на душу населения (2010/2009 гг.);
- доля оборота розничной торговли муниципального образования в общем обороте розничной торговли Ямало-Ненецкого автономного округа в 2010 году.

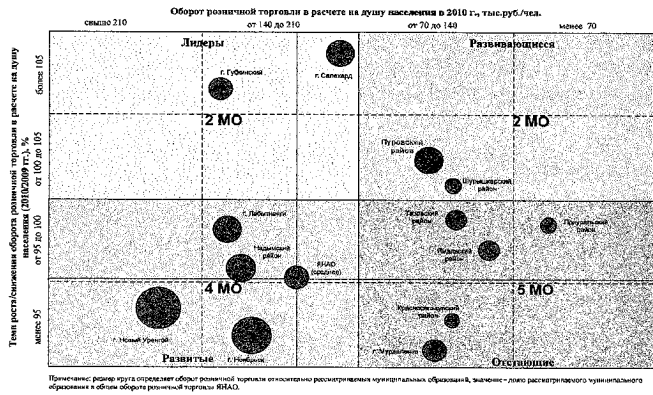


Рисунок 12. Бостонская матрица по обороту розничной торговли в муниципальных образованиях Ямало-Ненецкого автономного округа в 2010 году

На долю муниципального образования Пуровский район в общем обороте розничной торговли Ямало-Ненецкого автономного округа в 2010 году приходится 6% – 5 место среди муниципальных образований Ямало-Ненецкого автономного округа.

В 2010 году оборот розничной торговли на одного жителя муниципального образования Пуровский район составил 112,2 тыс. руб., что на 34% ниже среднего значения по Ямало-Ненецкому автономному округу (169,4 тыс. руб./чел.). В общем рейтинге муниципальное образование Пуровский район занимает 7 место по величине оборота розничной торговли на душу населения.

В 2010 году в муниципальном образовании Пуровский район наблюдается рост объемов розничной торговли в расчете на 1 жителя (темпа роста 2010/2009 гг. – 142%), что соответствует общей тенденции, сложившейся в целом по Ямало-Ненецкому автономному округу, однако темпы роста ниже среднеокружного (темпа роста 2010/2009 гг. – 146%).

Общественное питание

Оборот общественного питания в муниципальном образовании Пуровский район в течение 2006 – 2010 гг. увеличился на 51% и в 2010 году составил 534 млн. руб.

Для оценки уровня развития общественного питания в муниципальном образовании Пуровский район проведен сравнительный анализ с другими муниципальными образованиями Ямало-Ненецкого автономного округа.

Существующее состояние общественного питания в муниципальных образованиях Ямало-Ненецкого автономного округа охарактеризовано при помощи следующих показателей (рис. 13)²³:

- оборот общественного питания в расчете на душу населения в 2010 году;
- темпа роста/снижения оборота общественного питания в расчете на душу населения (2010/2009 гг.);

²² Источник: Социально-экономическое положение городских округов и муниципальных районов Ямало-Ненецкого автономного округа в январе–декабре 2010 г. Статистический сборник.

²³ Источник: Социально-экономическое положение городских округов и муниципальных районов Ямало-Ненецкого автономного округа в январе–декабре 2010 г. Статистический сборник.

- доля оборота общественного питания муниципального образования в общем обороте общественного питания Ямало-Ненецкого автономного округа в 2010 году.

На долю муниципального образования Пуровский район приходится 4% в общем обороте общественного питания Ямало-Ненецкого автономного округа (5 место среди муниципальных образований Ямало-Ненецкого автономного округа).

В 2010 году оборот общественного питания в муниципальном образовании Пуровский район составил 10,0 тыс. руб./чел. (8 место в рейтинге), что в 2,1 раза ниже среднего значения по Ямало-Ненецкому автономному округу. Темп роста оборота общественного питания на душу населения муниципального образования Пуровский район соответствует среднему темпу роста по округу (темп роста 2010/2009 – 109%).

Платные услуги населению

Объем платных услуг населению муниципального образования Пуровский район в 2010 году составил 1 296 млн. руб., что на 78% выше показателя 2006 года и составляет 4% в общем объеме платных услуг Ямало-Ненецкого автономного округа (7 место среди муниципальных образований).

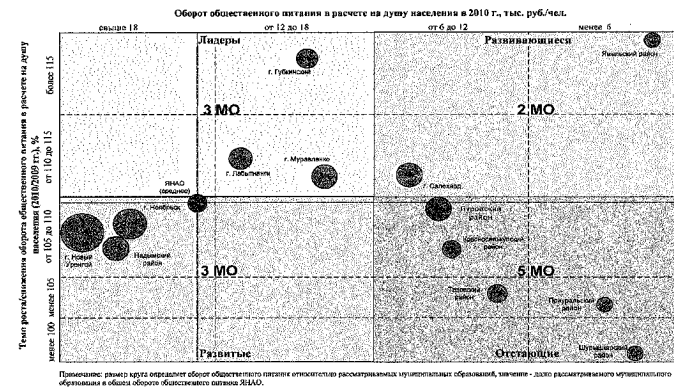


Рисунок 13. Бостонская матрица по обороту общественного питания в муниципальных образованиях Ямало-Ненецкого автономного округа в 2010 году

В структуре объема платных услуг муниципального образования Пуровский район (2009 г.) наибольший удельный вес приходится на коммунальные услуги – 42% (493,5 млн. руб., темп роста 2009/2005 гг. – в 2,0 раза), жилищные – 21% (250,5 млн. руб., темп роста 2009/2005 гг. – в 14,4 раза), услуги связи – 12% (140,7 млн. руб., темп роста 2009/2005 гг. – 116%), транспортные – 11% (130,9 млн. руб., темп роста 2009/2005 гг. – 151%). Доля остальных видов услуг не превышает 5%.

Объем платных услуг в расчете на душу населения в 2010 году составил 25,3 тыс. руб./чел. (темп роста 2010/2006 гг. – 173%), что в 2,2 раза ниже среднего значения по Ямало-Ненецкому автономному округу. Среди всех муниципальных образований Ямало-Ненецкого автономного округа муниципальное образование Пуровский район по данному показателю занимает 9 место.

Для оценки уровня развития сферы платных услуг в муниципальном образовании Пуровский район проведен сравнительный анализ с другими муниципальными образованиями Ямало-Ненецкого автономного округа.

Высокий уровень тарифов на жилищно-коммунальные услуги в Ямало-Ненецком автономном округе (по видам услуг в муниципальных образованиях) не позволяет объективно оценить изменение объемов платных услуг и вклад каждого муниципального образования в общий объем платных услуг Ямало-Ненецкого автономного округа. По этой причине из общего объема платных услуг был исключен объем жилищно-коммунальных услуг.

Существующее состояние сферы платных услуг в муниципальных образованиях Ямало-Ненецкого автономного округа охарактеризовано при помощи следующих показателей (рис. 14)²⁴:

- объем платных услуг (без жилищно-коммунальных услуг) в расчете на душу населения в 2009 году;

- темп роста/снижения объема платных услуг (без жилищно-коммунальных услуг) в расчете на душу населения (2009/2008 гг.);

- доля объема платных услуг (без жилищно-коммунальных услуг) муниципального образования в общем объеме платных услуг (без жилищно-коммунальных услуг) Ямало-Ненецкого автономного округа в 2009 году.

Объем платных услуг населению (без жилищно-коммунальных услуг) в муниципальном образовании Пуровский район в 2009 году составил 437,3 млн. руб., что на 16% выше уровня предыдущего года и на 27% – 2005 году. На долю муниципального образования Пуровский район приходится 2% от общего объема платных услуг (без жилищно-коммунальных услуг) Ямало-Ненецкого автономного округа.

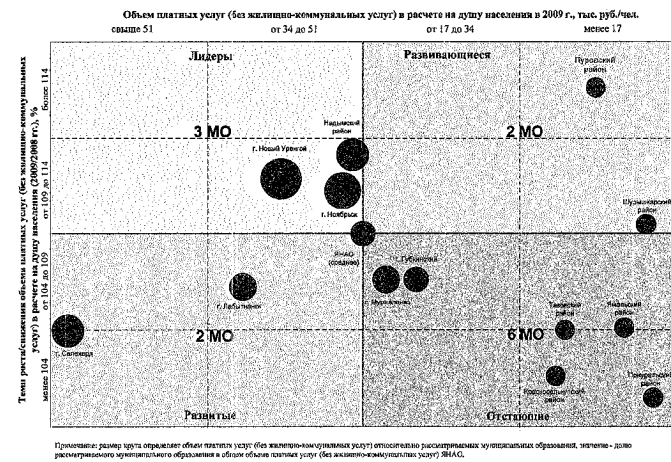


Рисунок 14. Бостонская матрица по платным услугам населению (без жилищно-коммунальных услуг) в муниципальных образованиях Ямало-Ненецкого автономного округа в 2009 году

Объем платных услуг (без жилищно-коммунальных услуг) на душу населения в муниципальном образовании Пуровский район в течение 2005 – 2009 гг. увеличился на 26% и в 2009 году составил 8,8 тыс. руб./чел., что в 3,9 раза ниже среднего уровня по Ямало-Ненецкому автономному округу.

Основная стратегическая задача муниципального образования Пуровский район – развитие потребительского рынка и сферы услуг, наращивание объемов платных услуг с целью увеличения доли в общем объеме платных услуг Ямало-Ненецкого автономного округа, удовлетворения потребительского спроса населения района. Необходимо развивать новые направления рынка платных услуг, ныне имеющих незначительный удельный вес в общем объеме платных услуг района (бытовые, туристские услуги и услуги гостиниц, платные медицинские услуги и др.).

Основные проблемы

1. Слабый уровень развития сферы розничной торговли и общественного питания.
2. Недостаточный уровень разнообразия предоставляемых платных услуг (преобладают жилищно-коммунальные услуги и услуги транспорта и связи – 63% и 23% соответственно).

9. Тарифы, надбавки к тарифам

Основным поставщиком услуг по теплоснабжению, водоснабжению и водоотведению на территории муниципального образования Пуровский район является МУП «Пуровские коммунальные системы». Тарифы для населения на услуги МУП «Пуровские коммунальные системы» представлены в табл. 1.

²⁴ Источник: Социально-экономическое положение городских округов и муниципальных районов Ямало-Ненецкого автономного округа в январе–декабре 2010 г. Статистический сборник.

Таблица 1. Тарифы на теплоснабжение, водоснабжение и водоотведение МУП «Пуровские коммунальные системы» для населения муниципального образования Пуровский район в 2007-2011 гг.

Наименование	Ед. изм.	2007 г.	2008 г.	2009 г.	2010 г.	2011 г.	Темп роста/снижения 2011/2007 гг., %
Теплоснабжение							
г. Тарно-Сале	руб./Гкал	770	894	1 007	1 187	1 373	178
п. Уренгой	руб./Гкал	970	1 040	1 183	1 477	1 704	176
п. Пурпе	руб./Гкал	833	937	1 170	1 379	1 677	201
п. Ханымей	руб./Гкал	739	870	1 086	1 365	1 542	209
п. Пуровск	руб./Гкал	915	1 021	1 173	1 381	1 440	157
с. Самбург	руб./Гкал	3 034	2 893	3 306	3 611	4 292	141
с. Ханьсавай	руб./Гкал	4 000	4 531	4 832	4 976	5 863	147
д. Харамшур	руб./Гкал	3 001	3 284	3 777	3 989	4 016	134
Водоснабжение							
г. Тарно-Сале	руб./м ³	30,51	34,00	48,78	62,96	65,80	216
п. Уренгой	руб./м ³	56,21	58,50	54,38	82,45	91,26	162
п. Пурпе	руб./м ³	34,89	40,45	45,27	50,67	58,32	167
п. Ханымей	руб./м ³	58,99	71,30	82,54	96,70	105,87	179
п. Пуровск	руб./м ³	25,78	26,54	29,17	30,73	32,46	126
с. Самбург	руб./м ³	16,87	21,00	25,34	28,25	38,62	229
с. Ханьсавай	руб./м ³	11,98	114,00	124,48	132,69	132,69	1 107
д. Харамшур	руб./м ³	46,92	52,40	54,09	59,75	62,14	132
Водоотведение							
г. Тарно-Сале	руб./м ³	32,20	32,94	36,77	40,03	46,57	145
п. Уренгой	руб./м ³	55,06	58,48	58,48	58,50	62,71	114
п. Пурпе	руб./м ³	20,21	24,56	26,33	29,14	33,46	166
п. Ханымей	руб./м ³	27,90	32,20	38,70	42,91	48,03	172
п. Пуровск	руб./м ³	42,02	52,30	60,77	67,85	75,25	179

В течение 2007 – 2011 гг., в зависимости от населенного пункта, тарифы на услуги теплоснабжения выросли на 34% и более, водоснабжения – на 32% и более, водоотведения – на 14% и более.

Инвестиционные надбавки на услуги МУП «Пуровские коммунальные системы» не установлены.

В целом для Ямало-Ненецкого автономного округа характерна высокая доля жилищно-коммунальных услуг в общем объеме платных услуг населению, что обусловлено высоким уровнем тарифов на жилищно-коммунальные услуги в некоторых муниципальных образованиях.

В структуре объема платных услуг муниципального образования Пуровский район (2009 г.) наибольший удельный вес приходится на коммунальные услуги – 42% (493,5 млн руб., темп роста 2009/2005 гг. – в 2,0 раза) и жилищные – 21% (250,5 млн руб., темп роста 2009/2005 гг.

– в 14,4 раза).

Для оценки размера уровня тарифов в муниципальном образовании Пуровский район проведен сравнительный анализ тарифов на жилищно-коммунальные услуги по муниципальным образованиям Ямало-Ненецкого автономного округа в 2007 – 2011 гг. (табл. 2).

По данным Службы по тарифам Ямало-Ненецкого автономного округа в муниципальном образовании Пуровский район самый высокий тариф на электрическую энергию в децентрализованном секторе среди муниципальных образований – в 2011 году в 2,1 раза превышает средний тариф по округу.

Средневзвешенный тариф на тепловую энергию на 2011 год в муниципальном образовании Пуровский район на 1% превышает средний уровень тарифов по округу.

На услуги водоснабжения и водоотведения средневзвешенный тариф муниципального образования Пуровский район ниже среднего значения по округу – на 26% и 33% соответственно.

На услуги по утилизации ТБО тариф муниципального образования Пуровский район на 33% выше среднего значения по Ямало-Ненецкому автономному округу.

Темпы роста тарифов на электрическую энергию в децентрализованном секторе, на тепловую энергию, на услуги систем водоснабжения и на услуги по утилизации ТБО в муниципальном образовании Пуровский район превышают средние темпы роста в Ямало-Ненецком автономном округе.

Основные проблемы

1. Высокая доля жилищно-коммунальных услуг в общем объеме платных услуг населению – 63% в 2009 г.оду
2. Высокий уровень тарифов на жилищно-коммунальные услуги.
3. Средневзвешенные тарифы на электрическую энергию, на тепловую энергию, на услуги по утилизации ТБО в муниципальном образовании Пуровский район выше средних значений по округу.
4. Темпы роста тарифов на электрическую энергию в децентрализованном секторе, на тепловую энергию, на услуги систем водоснабжения и на услуги по утилизации ТБО в муниципальном образовании Пуровский район превышают средние темпы роста в Ямало-Ненецком автономном округе.

Таблица 2. Сравнительный анализ тарифов на жилищно-коммунальные услуги по муниципальным образованиям Ямало-Ненецкого автономного округа в 2007 – 2011 гг.²⁵

Наименование	Ед. изм.	2007 г.	2008 г.	2009 г.	2010 г.	2011 г.	Темп роста/снижения 2011/2007 гг., %
Средний тариф на электрическую энергию в децентрализованном секторе Пуровский район	руб./1000 кВт·ч	4 374	5 439	6 500	6 377	8 047	184
отношение к среднему по ЯНАО	%	6 374	8 310	11 098	13 261	16 538	259
Ямальский район	руб./1000 кВт·ч	146	153	171	208	206	
г. Лабитнанги	руб./1000 кВт·ч	7 719	7 129	12 064	12 660	13 902	180
г. Салехард	руб./1000 кВт·ч	5 491	5 440	5 600	5 463	5 690	104
Средневзвешенный тариф на тепловую энергию по округу (без НДС)	руб./Гкал	1 119	1 227	1 393	1 481	1 656	148
Шурьшкарский район	руб./Гкал	3 025	3 374	4 539	5 030	5 660	187
Ямальский район	руб./Гкал	2 824	2 723	3 336	3 962	4 689	166
Пуровский район	руб./Гкал	856	1 155	1 383	1 544	1 674	196
отношение к среднему по ЯНАО	%	76	94	99	104	101	
г. Губкинский	руб./Гкал	819	880	990	1 041	1 115	136
г. Муравленко	руб./Гкал	601	707	793	865	982	163
Средневзвешенный тариф на услуги систем водоснабжения	руб./м ³	54,36	58,85	67,54	77,10	88,74	163
Тазовский район	руб./м ³	87,00	90,72	98,61	365,69	470,29	541
Ямальский район	руб./м ³	80,75	130,91	242,53	365,59	418,19	518
Пуровский район	руб./м ³	38,74	41,38	50,05	62,74	65,87	170
отношение к среднему по ЯНАО	%	71	70	74	81	74	
г. Губкинский	руб./м ³	16,61	20,98	24,23	25,19	29,00	175
г. Ноябрьск	руб./м ³	16,96	17,39	19,70	20,48	22,51	133
Средневзвешенный тариф на услуги систем водоотведения	руб./м ³	41,63	45,78	54,53	61,39	69,84	168
Ямальский район	руб./м ³	46,92	218,00	587,31	784,77	880,26	1 876
Тазовский район	руб./м ³	153,19	158,94	332,88	382,00	498,16	325
Пуровский район	руб./м ³	31,46	35,08	38,23	41,57	46,52	148
отношение к среднему по ЯНАО	%	76	77	70	68	67	
г. Муравленко	руб./м ³	20,20	22,55	24,91	29,36	32,71	162
г. Ноябрьск	руб./м ³	21,67	21,92	24,99	28,84	32,30	149
Средневзвешенный тариф на услуги по утилизации ТБО	руб./м ³	78,78	86,06	98,83	107,85	118,11	150
Шурьшкарский район	руб./м ³	314,00	339,00	362,35	362,35	362,35	115
Тазовский район	руб./м ³	153,02	166,19	204,29	230,55	257,05	168
Пуровский район	руб./м ³	101,70	111,87	134,92	156,43	156,89	154
отношение к среднему по ЯНАО	%	129	130	137	145	133	
г. Муравленко	руб./м ³	37,30	40,71	46,06	51,91	51,91	139
г. Ноябрьск	руб./м ³	31,70	33,87	36,43	38,48	42,29	133

²⁵ Источник: Отчеты об итогах деятельности Службы по тарифам Ямало-Ненецкого автономного округа за 2008 – 2010 гг.

При сравнении величины тарифов на жилищно-коммунальные услуги принимались максимальный и минимальный размер тарифа по муниципальным образованиям Ямало-Ненецкого автономного округа.

10. Жилищно-коммунальное хозяйство и инфраструктура**Основные данные²⁶**

- одиночное протяжение уличной водопроводной сети в 2010 году – 207 км
темпа роста 2010/2006 гг. – 224%
- установленная производственная мощность водопроводов в 2010 году – 29,9 тыс. м³/сут.
темпа роста 2010/2006 гг. – 100%
- одиночное протяжение уличной канализационной сети в 2010 году – 128,4 км
темпа роста 2010/2006 гг. – в 3,8 раза
- протяженность тепловых и паровых сетей в 2010 году – 236,6 км
темпа роста 2010/2006 гг. – 113%
- суммарная мощность источников теплоснабжения в 2010 году – 435,4 Гкал/ч
темпа снижения 2010/2006 гг. – 97%
- протяженность линий электропередач в 2010 году – 454,2 км
темпа роста 2010/2006 гг. – 105%
- протяженность уличной газовой сети в 2010 году – 109,5 км
темпа роста 2010/2006 гг. – 124%

Основным поставщиком услуг по теплоснабжению, водоснабжению и водоотведению на территории муниципального образования Пуровский район является МУП «Пуровские коммунальные системы».

Водоснабжение и водоотведение

Поставка питьевой воды в г. Тарко-Сале осуществляется из подземного водозабора. Вода проходит очистку на очистных сооружениях и подается в город со станции второго подъема.

В качестве основного источника питьевого водоснабжения с. Самбург используются поверхностные воды р. Пур. Захват воды осуществляется с помощью поверхностного водозабора.

Водоснабжение п. Ханымей осуществляется из подземных источников. Вода добывается 8 артезианскими скважинами общей производительностью 2400 м³/сут.

Водоснабжение пос. Пурпе осуществляется из 7 водозаборов (18 скважин) общей мощностью 330 м³/ч.

Водоснабжение пос. Пуровск и пос. Сывдарма осуществляется из подземных источников Куртамышского водоносного горизонта, забор воды ведется из скважин глубиной 90 – 105 м, оборудованных погружными насосами.

Хозяйственно-питьевое водоснабжение д. Харампур осуществляется через магистральные, внутриквартальные сети, от очистных сооружений насосными станциями – I-го подъема до потребителя.

В качестве основного источника питьевого водоснабжения с. Халыасавэй используются подземные воды. Захват воды осуществляется с помощью подземного водозабора, состоящего из 1 артезианской скважины.

Транспортировка питьевой воды в п. Уренгой осуществляется по системе водоводов преимущественно в надземном исполнении «спутником» совместно с трубопроводами системы теплоснабжения. В 2010 году протяженность водопроводной сети в муниципальном образовании Пуровский район составила 207 км. Установленная производственная мощность водопроводов за период 2006 – 2010 гг. осталась неизменной и составляет 29,9 тыс. м³ в сутки. В 2010 году было отремонтировано 5,7 км водопроводных сетей (2,8% от общей протяженности).

Одиночное протяжение канализационной сети составило 128,4 км. Установленная пропускная способность очистных сооружений в 2010 году – 3,1 тыс. м³ в сутки. По состоянию на начало 2011 года в замене нуждаются 18% канализационных сетей (23,3 км).

Теплоснабжение

Общая протяженность тепловых и паровых сетей в двухтрубном исчислении составила 236,6 км, из них 27% нуждаются в замене.

За период 2009 – 2010 гг. количество источников тепловой энергии сократилось на 6 ед., при этом суммарная мощность источников с 2006 года снизилась на 3% и составила 435,4 Гкал/ч.

Электроснабжение

Электроснабжение территории муниципального образования Пуровский район осуществляет МУП «Пуровские электрические сети».

Общая протяженность линий электропередач за 2006 – 2010 гг. увеличилась на 5% и в 2010 году составила 454,2 км. Из общей протяженности электрических сетей 51% сетей требуют реконструкции. За период 2006 – 2010 гг. в 2,5 раза увеличилось количество аварийных ситуаций в энергоснабжении (в 2006 г. – 165 ед., 2010 г. – 409 ед.).

Газоснабжение

Транспортировку газа до потребителей осуществляет ООО «Пургазсервис».

Общая протяженность газовых сетей в 2010 году составила 109,5 км, из них 30% нуждаются в замене. Количество газифицированных квартир за период 2006 – 2010 гг. увеличилось на 35% и составило 10 281 ед.

Основными потребителями газа муниципального образования Пуровский район являются:

- промышленные предприятия;
- коммунально-бытовые здания;
- источники тепла (для отопления и горячего водоснабжения жилых зданий);
- население (хозяйственно-бытовые нужды, приготовление пищи).

Утилизация (захоронение) твердых бытовых отходов

В настоящее время на территории Пуровского района нет спроектированных и построенных полигонов по хранению и утилизации твердых бытовых отходов. Действуют три санкционированные свалки, которые не исчерпали свои возможности. Остальные населенные пункты имеют возможность размещения отходов на полигонах соседних населенных пунктов.

С 2008 года вывоз твердых бытовых отходов п. Пурпе осуществляется на полигон г. Губкинский.

Из д. Харампур бытовые отходы вывозятся на полигон г. Тарко-Сале (100 км). В 2010 году на полигоне отходов г. Тарко-Сале было размещено 45,56 тыс. м³ твердых бытовых отходов, что на 3,1 тыс. м³ меньше планового объема. Обслуживание полигона ТБО осуществляется МУП «Дорожно-строительное управление».

В I квартале 2012 года планируется завершение и ввод в эксплуатацию полигона ТБО в г. Тарко-Сале.

Благоустройство территории

В 2010 году муниципальными образованиями Пуровского района на благоустройство территории было освоено 261 222,8 тыс. руб., в т.ч.:

- зимнее и летнее содержание автомобильных дорог и тротуаров городских и сельских поселений – 48 669,38 тыс. руб.;
- ремонт улично-дорожной сети – 113 433 тыс. руб.;
- содержание объектов уличного освещения – 16 589,26 тыс. руб.

Основной стратегической задачей муниципального образования Пуровский район в сфере ЖКХ является модернизация коммунальной инфраструктуры. В целях повышения качества и надежности предоставляемых услуг, а также уровня благоустройства жилищного фонда необходима разработка и реализация мероприятий по модернизации и новому строительству сооружений и сетей инженерно-технического обеспечения.

В целях уменьшения негативного воздействия на окружающую среду необходимо внедрение современных технологий по утилизации твердых бытовых отходов на новых полигонах твердых бытовых отходов.

Основные проблемы

1. Наличие сектора децентрализованного электроснабжения.
2. Высокая доля тепловых и электрических сетей, нуждающихся в реконструкции (51% и 27% соответственно).
3. Низкая оснащенность приборами учета потребляемых населением энергетических ресурсов и воды.
4. Отсутствие на территории муниципального образования Пуровский район санкционированных мест складирования и утилизации твердых бытовых отходов.
5. Наличие несанкционированных мест размещения отходов на территории муниципального образования Пуровский район.

11. Строительный комплекс и промышленность строительных материалов**Основные данные²⁷**

- объем выполненных работ по виду деятельности «строительство» в 2010 году – 3 465,8 млн руб.

темпа роста 2010/2006 гг. – 141%

- доля муниципального образования Пуровский район в общем объеме строительных работ Ямало-Ненецкого автономного округа в 2010 году – 10%

²⁶ Источник: Паспорт населенных пунктов муниципального образования Пуровский район за 2006 – 2010 гг.

²⁷ Источник: Паспорт населенных пунктов муниципального образования Пуровский район за 2006 – 2010 гг.

- объем строительных работ, выполненных собственными силами организаций, на душу населения в 2010 году – 231,3 тыс. руб./чел.
 темп роста 2010/2006 гг. – в 3,1 раза
 - среднемесячная начисленная заработная плата в 2010 году – 36 489 руб.
 темп роста 2010/2006 гг. – 166%
 - численность занятых в отрасли в 2010 году – 1 621 чел.
 темп роста 2010/2006 гг. – 166%
 - доля занятых в строительстве в общей численности работников, занятых в экономике, в 2010 году – 4%
 - объем отгруженной продукции строительных организаций в 2010 году составил 3 465,8 млн руб.
 темп роста 2010/2006 гг. – 141%

На конец 2010 года списочная численность работников, занятых в строительстве, составила 1 621 чел. В течение 2006 – 2010 гг. численность работников в строительной отрасли увеличилась на 66%. В строительстве занято 4% от общей численности работников, занятых в экономике.

Среднемесячная номинальная начисленная заработная плата работников строительной отрасли в 2010 году составила 36 489 руб., темп роста 2010/2006 гг. – 166%.

Для оценки уровня развития строительства в муниципальном образовании Пуровский район проведен сравнительный анализ с другими муниципальными образованиями Ямало-Ненецкого автономного округа.

Существующее состояние строительства в муниципальных образованиях Ямало-Ненецкого автономного округа охарактеризовано при помощи следующих показателей (рис. 15)²⁸:

- объем работ, выполненных собственными силами организаций, на душу населения в 2010 году;
- темп роста объема работ, выполненных собственными силами организаций (2010/2009 гг.);
- доля объема работ, выполненных собственными силами крупных и средних организаций, в общем объеме строительных работ Ямало-Ненецкого автономного округа.

Объем работ, выполненных собственными силами организаций, на душу населения в муниципальном образовании Пуровский район в 2010 году составил 231,3 тыс. руб./чел., что на 11% выше среднего значения по Ямало-Ненецкому автономному округу.

На долю муниципального образования Пуровский район приходится 10% в общем объеме работ Ямало-Ненецкого автономного округа, выполненных по виду деятельности «строительство» в 2010 году.

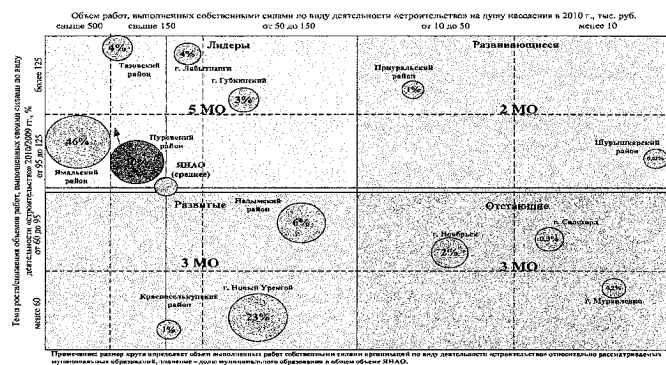


Рисунок 15. Бостонская матрица по виду деятельности «строительство» в муниципальных образованиях Ямало-Ненецкого автономного округа в 2009 году

В настоящее время на территории муниципального образования Пуровский район промышленность строительных материалов не развита, строительные материалы завозятся из других регионов.

Основной задачей стратегического развития муниципального образования Пуровский район является сохранение тенденции роста с последующим наращиванием объемов строительных работ высокими темпами.

В целях диверсификации экономики возможно развитие промышленности строительных материалов на территории муниципального образования Пуровский район на основе использования имеющихся природных ресурсов (кварцевый

песок, опалит и др.).

Основные проблемы

1. Отсутствие инвестиционного паспорта муниципального образования Пуровский район (реестра приоритетных инвестиционных проектов и предложений для потенциальных инвесторов).
2. Усложнение строительных работ и высокая себестоимость услуг, обусловленные природно-климатическими особенностями муниципального образования Пуровский район.
3. Значительное количество домов, находящихся в аварийном состоянии, подлежащих сносу.
4. Низкая обеспеченность жилья необходимой коммунальной инфраструктурой на территории муниципального образования Пуровский район.

12. Промышленность

Основные данные

- объем промышленной продукции, работ, услуг по полному кругу предприятий (включая юридические лица, их филиалы и другие обособленные структурные подразделения) в 2010 году – 123 531 млн. руб.²⁹

темп роста 2010/2006 гг. – 176%

- объем отгруженных товаров собственного производства, выполненных работ и услуг собственными силами организаций (без субъектов малого предпринимательства) промышленного производства в 2010 году – 205 980,4 млн. руб.³⁰

темп роста 2010/2006 гг. – в 3,1 раза

- доля муниципального образования Пуровский район в общем объеме отгруженной продукции Ямало-Ненецкого автономного округа в 2010 году – 33%

- объем отгруженной продукции добывающих производств в 2010 году – 163 854,8 млн руб. (80% от общего объема промышленного производства)

темп роста 2010/2006 гг. – в 2,6 раза

- доля муниципального образования Пуровский район в общем объеме отгруженной продукции добывающих производств Ямало-Ненецкого автономного округа в 2010 году – 31%

- объем отгруженной продукции добывающих производств на душу населения в 2010 году – 3 290,3 тыс. руб./чел.

темп роста 2010/2006 гг. – в 2,5 раза

- объем отгруженной продукции обрабатывающих производств в 2010 году – 39 638,3 млн. руб. (19% от общего объема промышленного производства)

темп роста 2010/2006 гг. – в 25,4 раза

- доля муниципального образования Пуровский район в общем объеме отгруженной продукции обрабатывающих производств Ямало-Ненецкого автономного округа в 2010 г. – 57%

- объем отгруженной продукции обрабатывающих производств на душу населения в 2010 г. – 796,0 тыс. руб./чел.

темп роста 2010/2006 гг. – в 25,3 раза

- объем отгруженной продукции организаций по производству и распределению электроэнергии, газа и воды в 2010 году – 2 487,3 млн. руб. (1% от общего объема промышленного производства)

темп роста 2010/2006 гг. – в 3,3 раза

- доля муниципального образования Пуровский район в общем объеме отгруженной продукции производства и распределения электроэнергии, газа и воды Ямало-Ненецкого автономного округа в 2010 году – 8%

- объем отгруженной продукции производства и распределения электроэнергии, газа и воды на душу населения в 2010 году – 49,9 тыс. руб./чел.

темп роста 2010/2006 гг. – в 3,3 раза

В 2010 году объем промышленной продукции, работ, услуг по полному кругу предприятий (включая юридические лица, их филиалы и другие обособленные структурные подразделения) составил 123 531 млн. руб. В структуре объема промышленной продукции

²⁸ Источник: Строительство в Тюменской области (2005-2009): Стат. сб./Территориальный орган Федеральной службы государственной статистики по Тюменской области. – Т., 2010. – 228 с.

²⁹ Источник: Паспорт населенных пунктов муниципального образования Пуровский район за 2006 – 2010 гг.

³⁰ Источник: Социально-экономическое положение городских округов и муниципальных районов Ямало-Ненецкого автономного округа в январе–декабре 2006 – 2010 гг. Статистические доклады.

наибольший удельный вес приходится на добычу сырой нефти и природного газа, предоставление услуг в этой отрасли (61%) и оптовую и розничную торговлю (26%).

Для оценки уровня развития промышленно-производственной деятельности в муниципальном образовании Пуровский район проведен сравнительный анализ с другими муниципальными образованиями Ямало-Ненецкого автономного округа.

В связи с отсутствием на территории некоторых муниципальных образований Ямало-Ненецкого автономного округа добычи полезных ископаемых, а также перераспределением объемов добычи и отгруженной продукции добывающих производств по статистическому учету между городами и районами не позволяет объективно оценить изменение объемов производства и вклад каждого муниципального образования в общий объем отгруженной продукции Ямало-Ненецкого автономного округа. Поэтому при оценке существующего положения промышленности из общего объема отгруженной продукции промышленного производства был исключен объем отгруженной продукции добывающих производств.

Существующее состояние промышленности в муниципальных образованиях Ямало-Ненецкого автономного округа охарактеризовано при помощи следующих показателей (рис. 16)³¹:

- объем отгруженных товаров собственного производства, выполненных работ и услуг собственными силами организаций (без субъектов малого предпринимательства, без добывающих производств) на душу населения в 2010 году;
- темп роста/снижения объема отгруженной продукции (без добывающих производств) на душу населения (2010/2009 гг.);
- структура отгруженной продукции промышленного производства по видам экономической деятельности (без добывающих производств) в 2010 году;
- доля отгруженной продукции промышленного производства (без добывающих производств) муниципального образования в общем объеме отгруженной продукции (без добывающих производств) Ямало-Ненецкого автономного округа в 2010 году.

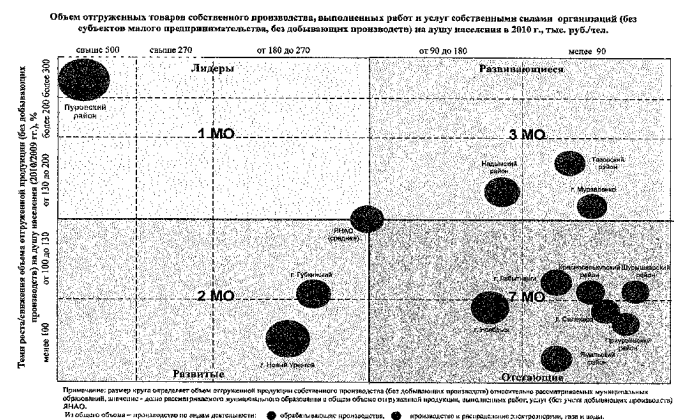


Рисунок 16. Бостонская матрица по промышленному производству (без добывающих производств) в муниципальных образованиях Ямало-Ненецкого автономного округа в 2010 году

На долю муниципального образования Пуровский район приходится 42% от общего объема отгруженных товаров собственного производства, выполненных работ и услуг собственными силами организаций (без добывающих производств) Ямало-Ненецкого автономного округа в 2010 году, в т.ч. по видам экономической деятельности: обрабатывающие производства – 57%, производство и распределение электроэнергии, газа и воды – 8%.

Структура промышленного производства муниципального образования Пуровский район немного отличается от общей структуры промышленного производства (без добывающих производств) Ямало-Ненецкого автономного округа. В муниципальном образовании Пуровский район значительно преобладают обрабатывающие производства (94% от промышленного производства без добывающих производств), тогда как в Ямало-Ненецком автономном округе на долю обрабатывающих производств приходится 70%.

Высокую долю муниципального образования Пуровский район в объеме отгруженной продукции обрабатывающих производств Ямало-Ненецкого автономного округа обеспечивает Пуровский завод по переработке конденсата ОАО «НОВАТЭК» (далее – Пуровский ЗПК),

расположенный вблизи Восточно-Таркосалинского месторождения, первая очередь которого введена в 2005 году.

Мощность Пуровского ЗПК – 5 млн. т деэтанализованного газового конденсата в год, что позволяет производить до 3,7 млн. т стабильного газового конденсата и до 1,3 млн. т сжиженных углеводородных газов в год.³²

В 2010 году Пуровский ЗПК переработал 3,4 млн. т деэтанализованного газового конденсата, что на 19,5% больше показателя 2009 г., и произвел около 2,5 млн. т стабильного газового конденсата, 880 тыс. т СУГ и 10 тыс. тонн регенерированного метанола. В 2010 году Пуровский ЗПК был загружен примерно на 68% своих мощностей, что позволяет ОАО «НОВАТЭК» продолжать реализацию своих планов по разработке сложных газоконденсатных месторождений.

Пищевую промышленность в муниципальном образовании Пуровский район представляют следующие предприятия:

- ООО «Пур-рыба»;
 - Пуровская компания общественного питания и торговли «Пур-нефтегазгеология»;
 - мини-пекарни различных форм собственности.
- В 2010 году объем товарной пищевой рыбной продукции, включая консервы рыбные, ОАО «Пур-рыба» составил 519,7 т, что выше уровня 2006 года в 37,3 раза. Однако по сравнению с предыдущим годом произошло снижение выпуска товарной пищевой рыбной продукции на 9,1%, что обусловлено уменьшением ассортимента выпускаемой продукции из-за недопоставки рыбы-сырца.

Общий улов рыбы в 2010 году составил 1 173,6 т, что в 1,4 раза превышает объем 2006 года.

Объем производства хлебобулочных изделий в течение 2006 – 2010 гг. сократился в 3,0 раза и в 2010 году составил 523,4 т. Наибольший удельный вес выпуска хлебобулочных изделий приходится на Пуровскую компанию общественного питания и торговли «Пур-нефтегазгеология» – 54%.

Объем производства электроэнергии в 2010 году составил 911 млн. кВт·ч, что в 8,4 раза больше, чем в 2006 году.

Задачей муниципального образования Пуровский район в сфере промышленности является сохранение достигнутых высоких темпов роста промышленного производства, дальнейшее развитие существующих и развитие новых обрабатывающих отраслей. В целях развития промышленности на территории муниципального образования Пуровский район необходимо формирование системы инфраструктурного обеспечения и создания благоприятных условий для привлечения инвестиций.

Основная проблема

1. Низкая степень диверсификации экономики, недостаточный уровень развития обрабатывающих производств (за исключением переработки конденсата).

13. Топливно-энергетический комплекс

Основные данные

- объем отгруженной продукции добывающих производств в 2010 году – 163 854,8 млн. руб.³³ (80% от общего объема промышленного производства)
 - темпа роста 2010/2006 гг. – в 2,6 раза
 - доля муниципального образования Пуровский район в общем объеме отгруженной продукции добывающих производств Ямало-Ненецкого автономного округа в 2010 году – 31%
 - объем отгруженной продукции добывающих производств на душу населения в 2010 году – 3 290,3 тыс. руб./чел.
 - темпа роста 2010/2006 гг. – в 2,5 раза
- Для оценки уровня развития добычи полезных ископаемых в муниципальном образовании Пуровский район проведен сравнительный анализ с другими муниципальными образованиями Ямало-Ненецкого автономного округа.
- Существующее состояние добычи полезных ископаемых в му-

³¹ Источник: Социально-экономическое положение городских округов и муниципальных районов Ямало-Ненецкого автономного округа в январе–декабре 2006 – 2010 гг. Статистические доклады.

³² Источник: <http://www.novatek.ru/ru/business/processing/purovsky/>

³³ Источник: Социально-экономическое положение городских округов и муниципальных районов Ямало-Ненецкого автономного округа в январе–декабре 2006 – 2010 гг. Статистические доклады.

ниципальных образованиях Ямало-Ненецкого автономного округа охарактеризовано при помощи следующих показателей (рис. 17)³⁴:

- объем отгруженных товаров собственного производства, выполненных работ и услуг собственными силами организаций (без субъектов малого предпринимательства) добывающих производств на душу населения в 2010 году;
- темп роста/снижения объема отгруженной продукции без добывающих производств на душу населения (2010/2009 гг.);
- доля отгруженной продукции без добывающих производств муниципального образования в общем объеме отгруженной продукции добывающих производств Ямало-Ненецкого автономного округа в 2010 году.

Объем отгруженной продукции добывающих производств на душу населения в муниципальном образовании Пуровский район в 3,4 раза выше среднего по значению по Ямало-Ненецкому автономному округу.

На территории муниципального образования Пуровский район работают ведущие нефтегазодобывающие компании России: ОАО «Газпром», ОАО «НК «Роснефть», ОАО «НОВАТЭК», ОАО «ЛУКОЙЛ», ОАО «ТНК-ВР» и их дочерние предприятия.

В 2010 году объем добычи нефти, включая газовый конденсат, составил 27,9 млн. т, что в 7,9 раза выше уровня 2006 года. Однако с 2007 года наблюдается тенденция ежегодного снижения объема добычи нефти и газового конденсата (темп снижения 2010/2007 гг. – 79%).

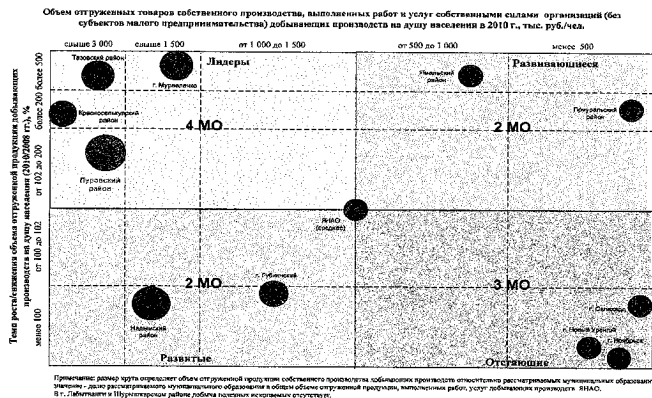


Рисунок 17. Бостонская матрица по объему отгруженной продукции добывающих производств в муниципальных образованиях Ямало-Ненецкого автономного округа в 2010 году

Аналогичная ситуация и с природным газом. Объем добычи природного газа по сравнению с 2006 г. увеличился в 4,2 раза – 212,0 млрд. м³ в 2010 г., но при этом с 2007 года добыча природного газа снижается (темп снижения 2010/2007 гг. – 86%).

Основной задачей муниципального образования Пуровский район является сохранение лидирующих позиций по объемам добычи в Ямало-Ненецком автономном округе, а также развитие топливно-энергетического комплекса в части создания условий для развития на территории района производств по переработке топливно-энергетических ресурсов.

Основная проблема

1. Зависимость экономики Пуровского района от добычи топливно-энергетических ресурсов.

14. Транспорт

Основные данные

- объем платных транспортных услуг населению в 2009 году – 130,9 млн руб. (11% от общего объема платных услуг)
- темп роста 2009/2005 гг. – 151%
- доля муниципального образования Пуровский район в общем объеме платных транспортных услуг Ямало-Ненецкого автономного округа в 2009 году – 1,6%
- объем платных транспортных услуг на душу населения в 2009 г. – 2,6 тыс. руб./чел.
- темп роста 2009/2005 гг. – 150%
- перевезено грузов автомобильным транспортом организаций (без субъектов малого предпринимательства) в 2010 году – 4,0 млн. т³⁵ (26% в общем объеме перевезенных грузов Ямало-Ненецкого автономного округа)

темп снижения 2010/2006 гг. – 47%

- грузооборот автомобильного транспорта организаций (без субъектов малого предпринимательства) в 2010 году – 92,2 млн. т-км (15% в общем грузообороте Ямало-Ненецкого автономного округа)

темп снижения 2010/2006 гг. – 91%

- перевезено пассажиров автобусами организаций (без субъектов малого предпринимательства) в 2010 году – 1,1 млн. пасс. км (3% в общем объеме перевезенных пассажиров Ямало-Ненецкого автономного округа)

темп роста 2010/2006 гг. – в 8,5 раза

- пассажирооборот автобусов организаций (без субъектов малого предпринимательства) в 2010 году – 52,8 млн. пасс. км (8% в общем пассажирообороте Ямало-Ненецкого автономного округа)

темп роста 2010/2006 гг. – в 38,6 раза

- количество легковых автомобилей у населения в 2010 году – 10 395 ед.

темп роста 2010/2006 гг. – 102%

- обеспеченность населения личными легковыми автомобилями в 2010 году – 205 ед./1000 чел.

темп снижения 2010/2006 гг. – 99,7%

Автомобильный транспорт

В 2010 году за счет субсидий, предоставляемых транспортным организациям из средств бюджета района, выполнялись пассажирские перевозки по пригородным маршрутам:

- г. Тарко-Сале – п. Пуровск;
- п. Уренгой – п. Коротчаево.

За отчетный период на маршрутах перевезено 54 023 пассажира, что на 2% больше, чем в 2009 году.

Помимо пригородных перевозок в 2010 году на коммерческой основе выполнялись междугородные пассажирские перевозки по маршрутам:

- «г. Тарко-Сале – п. Пурпе» – перевозчик ООО СК «Ямал-СТ»;
- «п. Пурпе – г. Тарко-Сале» – перевозчик ИП Захарова В.Н.

Для обеспечения автотранспортного сообщения к национальным поселкам с. Самбург (с. Самбург – месторождение Заполярное), с. Халясавэй (с. Халясавэй – водозабор р. Еты-Пур), не имеющим круглогодичного сообщения с основной транспортной схемой района, в рамках реализации районных мероприятий в области дорожного хозяйства, выполнялось устройство и содержание зимних автотрасс.

Железнодорожный транспорт

Через территорию района проходит железнодорожная магистраль «Тюмень – Новый Уренгой» (станции Ханымей, Пурпе, Пуровск, Сывдарма).

Воздушный транспорт

Через аэропорт, расположенный в г. Тарко-Сале, осуществляются следующие авиарейсы:

- г. Тарко-Сале – г. Тюмень;
- г. Тарко-Сале – г. Салехард;
- г. Тарко-Сале – п. Красноселькуп;
- г. Тарко-Сале – п. Толька.

По другим направлениям воздушного сообщения рейсы осуществляются в аэропортах г. Новый Уренгой и г. Ноябрьск.

Водный транспорт

В 2010 году в судоходный период ОАО «Пургеолфлот» выполнялись речные пассажирские перевозки по маршрутам:

- Тарко-Сале – Уренгой – Самбург;
- Тарко-Сале – Пуровск;
- Уренгой – Коротчаево.

В 2010 году на маршрутах перевезено 4 945 пассажиров, что в 2,1 раза выше уровня в 2009 года.

В целях компенсации расходов, связанных с осуществлением пассажирских перевозок, перевозчику предоставляются субсидии на возмещение убытков.

Для оценки уровня развития транспорта в муниципальном образовании Пуровский район проведен сравнительный анализ с дру-

³⁴ Источник: Социально-экономическое положение городских округов и муниципальных районов Ямало-Ненецкого автономного округа в январе-декабре 2006 – 2010 гг. Статистические доклады.

³⁵ Источник: Социально-экономическое положение городских округов и муниципальных районов Ямало-Ненецкого автономного округа в январе-декабре 2006 – 2010 гг. Статистические доклады.

гими муниципальными образованиями Ямало-Ненецкого автономного округа.

Существующее состояние транспорта в муниципальных образованиях Ямало-Ненецкого автономного округа охарактеризовано при помощи следующих показателей (рис. 18)³⁶:

- объем платных транспортных услуг на душу населения в 2009 году;
- темп роста/снижения объема платных транспортных услуг в расчете на душу населения (2009/2008 гг.);
- доля платных транспортных услуг муниципального образования в общем объеме платных транспортных услуг Ямало-Ненецкого автономного округа в 2009 году.

На долю муниципального образования Пуровский район приходится 2% от общего объема платных транспортных услуг Ямало-Ненецкого автономного округа.

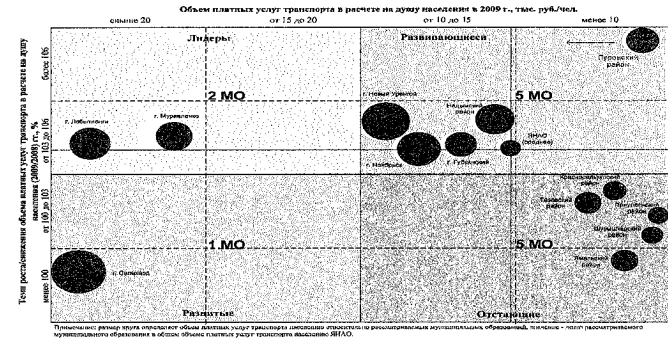


Рисунок 18. Бостонская матрица по транспорту в муниципальных образованиях Ямало-Ненецкого автономного округа в 2009 году

Объем платных транспортных услуг на душу населения в муниципальном образовании Пуровский район в 2009 году в 5,7 раза ниже среднего значения по Ямало-Ненецкому автономному округу, но при этом темп роста объема платных услуг связи в муниципальном образовании Пуровский район выше средних по округу.

Основной задачей муниципального образования Пуровский район является дальнейшее развитие существующей транспортной инфраструктуры, которое заключается в формировании и сохранении опорной сети дорог общего пользования, обеспечении автотранспортной связью населенных пунктов, не имеющих регулярного транспортного сообщения, с районным центром и опорной сетью. На автомобильных дорогах необходимо предусмотреть расположение объектов сервиса (СТО, остановочные пункты и др.).

Основные проблемы

1. Недостаточный уровень развития транспортной инфраструктуры (необходимость строительства автомобильных дорог общего пользования, объектов сервиса и др.).
2. Наличие населенных пунктов, не имеющих круглогодичного сообщения с основной транспортной схемой района.
3. Низкий уровень организации придорожного обслуживания.

15. Связь и информация

Основные данные

- объем платных услуг связи населению в 2009 году – 140,7 млн руб. (12% от общего объема платных услуг)
- темп роста 2009/2005 гг. – 116%
- доля муниципального образования Пуровский район в общем объеме платных услуг связи Ямало-Ненецкого автономного округа в 2009 году – 2,2%
- объем платных услуг связи на душу населения в 2009 году – 2,8 тыс. руб./чел.
- темп роста 2009/2005 гг. – 115%
- количество абонентов, имеющих квартирные телефоны сети общего пользования, в 2010 году – 9 142 ед.
- темп снижения 2010/2006 гг. – 87%
- плотность телефонных аппаратов фиксированной электросвязи в 2010 году – 180 ед./1000 чел.
- темп снижения 2010/2006 гг. – 85%
- охват населения сотовой связью в 2010 году – 100%
- охват населения трансляцией ТВ-РВ в 2010 году – 100%
- охват населения стационарной связью в 2010 году – 100%

Для оценки уровня развития связи в муниципальном образовании Пуровский район проведен сравнительный анализ с другими муниципальными образованиями Ямало-Ненецкого автономного округа.

Существующее состояние связи в муниципальных образованиях Ямало-Ненецкого автономного округа охарактеризовано при помощи следующих показателей (рис. 19)³⁷:

- объем платных услуг связи на душу населения в 2009 году;
- темп роста объема платных услуг связи в расчете на душу населения (2009/2008 гг.);
- доля платных услуг связи муниципального образования в общем объеме платных услуг связи Ямало-Ненецкого автономного округа в 2009 году.

На долю муниципального образования Пуровский район приходится 2% от общего объема платных услуг связи Ямало-Ненецкого автономного округа.

Объем платных услуг связи на душу населения в муниципальном образовании Пуровский район в 2009 году в 4,1 раза ниже среднего значения по Ямало-Ненецкому автономному округу. Темп роста объема платных услуг связи в муниципальном образовании Пуровский район ниже средних по округу.

Устойчивая тенденция увеличения объема услуг связи (140,7 млн руб. в 2009 г., темп роста 2009/2007 гг. – 116%), сложившаяся в период 2005 – 2009 гг., связана с расширением Интернет-услуг и развитием конкуренции на рынке сотовой связи (привлечения новых операторов).

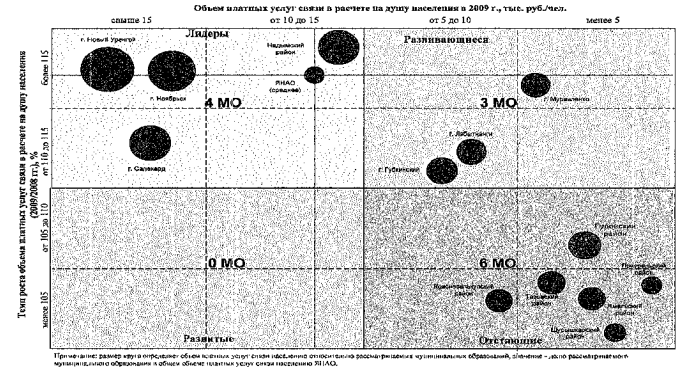


Рисунок 19. Бостонская матрица по связи в муниципальных образованиях Ямало-Ненецкого автономного округа в 2009 году

Снижение количества абонентов, имеющих квартирные телефоны сети общего пользования, также обусловлено развитием сотовой связи и услуг Интернет на территории муниципального образования Пуровский район.

Основным сдерживающим фактором развития Интернет как в муниципальном образовании Пуровский район, так и в целом по Ямало-Ненецкому автономному округу, является высокий уровень тарифов: ежемесячная абонентская плата за услуги Интернет в муниципальном образовании Пуровский район (кроме г. Тарко-Сале) в 2,2 раза выше, чем в городах Муравленко и Губкинский, в 2,5 раза – чем в г. Ноябрьске, в 5,1 раза – чем в г. Тюмени. В г. Тарко-Сале тарифы на услуги Интернет – на уровне городов Муравленко и Губкинский.³⁸

В 2010 году в муниципальном образовании Пуровский район ОАО «Уралсвязьинформ» проведены работы по укладке волоконно-оптического кабеля на участке Муравленко – Тарко-Сале. В 2011 году планируется предоставление услуг связи населению муниципальному образованию Пуровский район в новом формате (снижение стоимости предоставления услуг, увеличение скорости доступа и др.).

³⁶ Источник: Платные услуги населению в Тюменской области (2005-2009): Стат. сб./Территориальный орган Федеральной службы государственной статистики по Тюменской области. – Т., 2010. – 163 с.

³⁷ Источник: Платные услуги населению в Тюменской области (2005-2009): Стат. сб./Территориальный орган Федеральной службы государственной статистики по Тюменской области. – Т., 2010. – 163 с.

³⁸ Источник: www.u-tel.ru. Тариф «Интернет-микс 512», 2011 г.

Развитие связи в муниципальном образовании Пуровский район, в первую очередь, связано с внедрением современных информационно-коммуникационных технологий на предприятиях и организациях района, в муниципальных учреждениях (корпоративная компьютерная сеть передачи информации для органов государственной власти, бюджетных учреждений, электронные базы данных и др.), а также повышением доступности услуг Интернет для населения.

Основные проблемы

1. Высокий уровень цен на услуги Интернет.
2. Низкий уровень развития связи по сравнению с другими муниципальными образованиями Ямало-Ненецкого автономного округа (объем платных услуг связи на душу населения в муниципальном образовании Пуровский район в 2009 году в 4,1 раза ниже среднего значения по округу).

16. Сельское хозяйство, рыболовство

Основные данные³⁹

- количество предприятий агропромышленного комплекса в 2010 году – 8 ед.
 - выручка от реализации продукции в 2010 году – 99,5 млн руб. темп роста 2010/2006 гг. – 178%
 - среднемесячная начисленная заработная плата работников агропромышленного комплекса в 2010 году – 14 234 руб. темп роста 2010/2006 гг. – в 2,2 раза
 - численность занятых в отрасли в 2010 году – 1 161 чел. темп снижения 2010/2006 гг. – 96%
 - доля в общей численности работников, занятых в экономике – 3%
- Агропромышленный комплекс муниципального образования Пуровский район представлен следующими предприятиями:
- сельскохозяйственные – 2 ед.:
 - ОАО «Совхоз Пуровский» (оленоводство, рыболовство, переработка мяса и рыбы, производство хлеба);
 - ООО «Совхоз Верхне-Пуровский» (оленоводство, звероводство, свиноводство, рыболовство);
 - рыбодобывающие – 5 ед.:
 - ОАО «Сельскохозяйственная община Пяко-Пуровская» (рыболовство, сбор дикоросов);
 - ОАО «Сельскохозяйственная община Харампуровская» (рыболовство, сбор дикоросов);
 - ОАО «Сельскохозяйственная община Сугмутско-Пякутинская» (рыболовство, сбор дикоросов);
 - ОАО «Сельскохозяйственная родоплеменная община Еты-Яля» (рыболовство, сбор дикоросов);
 - ОАО «Сельскохозяйственная территориально-соседская община Ича» (рыболовство, сбор дикоросов);
 - рыбоперерабатывающие – 1 ед.:
 - ООО «Пур-рыба» (переработка и консервирование рыбо- и морепродуктов).

Сельское хозяйство муниципального образования Пуровский район, в первую очередь, направлено на традиционные отрасли – рыболовство, олениводство, звероводство, переработка рыбы, сбор дикоросов.

В 2010 году наблюдается рост объемов производства по основным видам продукции сельского хозяйства:

- мясо – 113,2 т (темп роста 2010/2006 гг. – 184%), в т.ч.: оленина – 69,8 т (темп роста 2010/2006 гг. – 128%); свинина – 43,4 т (темп роста 2010/2006 гг. – в 6,5 раз); рыба – 1 173,6 т (темп роста 2010/2006 гг. – 144%);
- рыбная продукция – 186 т (темп роста 2010/2006 гг. – 149%).

За 2006 – 2010 гг. произошло снижение объема сбора дикоросов на 38% (23,4 т в 2010 г.), производства пушнины на 70% (859 ед.).

С 2006 по 2010 годы поголовье оленей увеличилось на 12% (в 2010 г. – 17 985 гол.), поголовье свиней – на 45% (в 2010 г. – 421 гол.), поголовье зверей – на 92% (в 2010 г. – 1 962 гол.).

Выручка от реализации продукции отрасли сельского хозяйства и рыболовства в 2010 г. составила 99,5 млн. руб. Темп роста 2010/2006 гг. – 178%.

На предприятиях отрасли сельского хозяйства и рыболовства занято 1 043 чел., что ниже значения 2006 г. на 9%.

С целью развития агропромышленного комплекса на территории муниципального образования Пуровский район реализуется районная целевая программа «Развитие агропромышленного ком-

плекса на территории Пуровского района на 2011 – 2013 гг.», объем финансирования которой составляет 64 554 тыс. руб.

В 2010 году за счет всех уровней бюджета на развитие агропромышленного комплекса муниципального образования Пуровский район были выделены субсидии в размере 199,9 млн. руб., что на 17% выше значения 2009 года.

Агропромышленный комплекс является основным сектором экономики, обеспечивающим занятость коренного населения. В соответствии со Стратегией социально-экономического развития Ямало-Ненецкого автономного округа до 2020 года развитие традиционных отраслей хозяйствования планируется в качестве основных точек роста экономики агропромышленного комплекса.

Основной задачей развития агропромышленного комплекса муниципального образования Пуровский район является увеличение объемов производства продукции сельского хозяйства, стабилизация экономического состояния предприятий и обеспечение их устойчивого развития.

Основные проблемы

1. Рост цен на энергоносители, транспортные и другие услуги.
2. Снижение финансовых показателей предприятий агропромышленного комплекса в результате разбросанности производственных объектов на больших территориях.
3. Сокращение площадей оленьих пастбищ в результате активного промышленного освоения территории муниципального образования Пуровский район.
4. Негативное влияние промышленного производства на состояние рек и водоемов, приводящее к сокращению рыбных запасов.
5. Низкий уровень материально-технического оснащения предприятий агропромышленного комплекса.
6. Низкий уровень заработной платы работников предприятий агропромышленного комплекса муниципального образования Пуровский район.
7. Недостаточная кадровая обеспеченность и несоответствие квалификационной структуры кадров существующим потребностям предприятий агропромышленного комплекса.
8. Наличие браконьерства на территории муниципального образования Пуровский район.

17. Средства массовой информации

МУ «Пуровская телерадиокомпания «Луч»

Первая программа Пуровской телерадиокомпании «Луч» вышла в эфир 18.12.1989, это было первое на Ямале местное телевидение.

Основная цель создания ТРК – оперативное информирование жителей района о новостях политической, экономической, культурной жизни района и формирование у населения духовных общечеловеческих ценностей.

Пуровской телерадиокомпании «Луч» удалось первой в Ямало-Ненецком автономном округе создать единое информационное пространство всего района, являющееся составной частью информационного пространства Ямало-Ненецкого автономного округа.

В настоящее время в структуру Пуровской телерадиокомпании «Луч» входят три филиала в поселках Уренгой, Ханымей, Пурпе, два корпункта в национальных поселках Самбург и Халысавай и два обособленных подразделения: радиостудия «Луч» и молодежная редакция «Наше время 21 век».

С 1.09.2005 Пуровская ТРК «Луч» первой из муниципальных телекомпаний в Российской Федерации начала вещание своих программ через искусственный спутник земли. Вещание ведется на русском и ненецком языках. Программы, подготавливаемые к телеэфире на языке лесных ненцев, не имеют аналогов в мире.

Творческий коллектив ТРК «Луч» – участник и неоднократный призер всех окружных и областных фестивалей теле- и радиопрограмм.

Общественно-политическая газета «Северный луч»

Общественно-политическая газета «Северный луч» основана Тюменским обкомом КПСС 2.10.1978. Первый номер вышел 1.01.1979.

Газета распространяется в муниципальном образовании Пуровский район, Ямало-Ненецком автономном округе и Уральском федеральном округе.

На сегодняшний день газета вошла во все российские каталоги

³⁹ Источник: Данные МУ «Управление по развитию агропромышленного комплекса на территории Пуровского района».

и справочники: «Официальная и деловая Россия» (2000, 2001, 2002 гг.); Межрегиональное информационное агентство «Вся Россия» (Интернет-версия и печатная версия с 2000 г.); Каталог Союза издателей и распространителей печатной продукции «Союзпечать»; Атлас российской прессы; Каталог российских СМИ (перечень неполный).

Газета участвует в информационном обмене с информационными агентствами: «Север-Пресс» (г. Салехард), «Югра-Информ» (г. Ханты-Мансийск), «Самотлор-Экспресс» (г. Нижневартовск), «Тюменская линия» (г. Тюмень), Уралинформбюро «Пулс Урала» (г. Екатеринбург), «Окружной информационный центр Уральского федерального округа при Полномочном представителе Президента РФ» (г. Екатеринбург), РИА «Новости» (г. Москва), МАИ «Вся Россия» (г. Москва), «АИФ-новости».

Авторские журналистские материалы признаны на международном и всероссийском уровнях. Газета «Северный луч» регулярно выставляется на фестивалях Союза журналистов «Вся России и международных выставках «Пресса».

Основные проблемы

1. Недостаточный уровень развития материально-технической базы (необходимость приобретения современного оборудования и др.).

2. Малая емкость рекламного рынка.

3. Недостаток финансирования общественно значимых, социальных теле- и радиопередач.

4. Уменьшение времени физического износа телевизионного съемочно-монтажного оборудования в два раза.

5. Низкое качество видеосъемки, монтажа и трансляции телевизионных программ собственного производства.

18. Малый и средний бизнес

Основные данные

- число малых предприятий (включая микропредприятия) в 2010 году – 370 ед.

темпы роста 2010/2006 гг. – в 2,2 раза

- среднесписочная численность работников (без внешних совместителей) по малым предприятиям (включая микропредприятия) в 2010 году – 2,29 тыс. чел.

темпы роста 2010/2006 гг. – 134%

- оборот малых предприятий (включая микропредприятия) в 2010 году (оценка) – 3 068 млн. руб.

темпы снижения 2010/2006 гг. – 68%

- число индивидуальных предпринимателей без образования юридического лица в 2010 году – 1 218 ед.

темпы роста 2010/2007 гг. – 122%

- число субъектов малого и среднего предпринимательства в 2010 году – 370 ед. на 10 тыс. чел.⁴⁰

темпы роста 2010/2007 гг. – 128%

- доля среднесписочной численности работников (без внешних совместителей) малых и средних предприятий в среднесписочной численности работников (без внешних совместителей) всех предприятий и организаций в 2010 году – 6,9%

Число малых предприятий в муниципальном образовании Пуровский район в течение 2006-2010 гг. увеличилось в 2,2 раза и в 2010 году составило 370 ед. По видам экономической деятельности структура малых предприятий выглядит следующим образом:

- прочие виды (в сумме) – 41%;
- строительство – 35%;
- торговля и общественное питание – 14%;
- транспорт и связь – 5%;
- промышленность – 2%;
- операции с недвижимостью и жилищно-коммунальное хозяйство – по 1%.

По сравнению с предыдущим годом на 12% снизилась доля малых предприятий, занятых в строительстве, на 6% – транспорт и связь, на 21% увеличилась доля предприятий, занятых прочими видами экономической деятельности.

Оборот малых предприятий по сравнению с 2006 годом снизился на 32%, однако с 2008 года наблюдается стабильная тенденция роста оборота малых предприятий – 3 068 млн. руб. в 2010 году, темпы роста 2010/2008 гг. – 176%.

Количество индивидуальных предпринимателей в 2010 году составило 1 218 ед., что на 22% выше уровня 2007 года. Наибольший удельный вес в осуществляемых предпринимателями видах деятельности составляет торгово-закупочная деятельность.

По-прежнему сохраняется высокая дифференциация по уровню развития малого предпринимательства между территориями района – 86% от общего количества индивидуальных предпринимателей сосредоточено в трех населенных пунктах: 53% в г. Тарко-Сале, 19% в п. Пурле и 14% в п. Уренгой.

На территории муниципального образования Пуровский район действует бизнес-инкубатор (г. Тарко-Сале), общая площадь которого составляет 400 м².

С 2004 года осуществляет деятельность МУ «Фонд поддержки малого предпринимательства Пуровского района», оказывающий субъектам малого и среднего предпринимательства имущественную, финансовую, консультационную и кадровую поддержку в рамках второй целевой районной программы «Поддержка малого и среднего предпринимательства в Пуровском районе Ямало-Ненецкого автономного округа на 2009 – 2013 гг.».

В 2010 году общий объем расходов бюджета на развитие и поддержку малого и среднего предпринимательства составил 7,7 млн. руб., темпы роста 2010/2009 гг. – 117%.

Для оценки уровня развития малого предпринимательства в муниципальном образовании Пуровский район проведен сравнительный анализ с другими муниципальными образованиями Ямало-Ненецкого автономного округа.

Существующий уровень развития субъектов малого предпринимательства в муниципальных образованиях Ямало-Ненецкого автономного округа охарактеризован при помощи следующих показателей (рис. 20)⁴¹:

- число субъектов малого предпринимательства на 10 000 чел. населения в 2010 году;
- темпы роста числа субъектов малого предпринимательства на 10 000 чел. населения (2010/2009 гг.);
- доля среднесписочной численности работников (без внешних совместителей) малых и средних предприятий в среднесписочной численности работников (без внешних совместителей) всех предприятий и организаций в 2010 году.

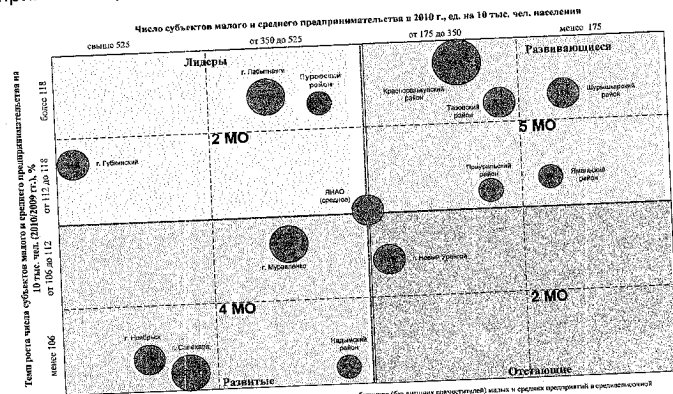


Рисунок 20. Бостонская матрица по оценке развития малого и среднего предпринимательства по муниципальным образованиям Ямало-Ненецкого автономного округа в 2010 году

Число субъектов малого предпринимательства на 10 000 чел. населения в муниципальном образовании Пуровский район в 2010 году на 4% выше среднего показателя по Ямало-Ненецкому автономному округу. Темпы роста числа субъектов малого предпринимательства выше среднеокружного.

Для снижения административных барьеров с 2008 года ведет работу Совет по развитию малого и среднего предпринимательства в Пуровском районе.

⁴⁰ В соответствии с Указом Президента Российской Федерации от 28.04.2008 № 607 «Об оценке эффективности деятельности органов местного самоуправления городских округов и муниципальных районов» (в ред. Указа Президента РФ от 13.05.2010 № 579) показатели предоставляются с 2007 г.

⁴¹ Источник: Данные докладов глав муниципальных образований Ямало-Ненецкого автономного округа о достигнутых значениях показателя для оценки эффективности деятельности органов местного самоуправления городских округов (муниципальных районов) за 2010 г. и их планируемых значениях на 3-летний период.

Основные проблемы

1. Недостаточно развитая инфраструктура поддержки субъектов малого предпринимательства (экономическая и правовая среда недостаточно благоприятна для развития новых направлений и видов экономической деятельности, недостаток площадей и др.).
2. Несбалансированная отраслевая структура малого и среднего предпринимательства (из видов экономической деятельности преобладают строительство, торговля и общественное питание, транспорт и связь – 54% в сумме).
3. Высокая дифференциация по уровню развития малого предпринимательства между территориями района.
4. Недостаток кадров для развития новых направлений деятельности, в т.ч. предоставления бытовых и прочих услуг населению.
5. Низкий уровень информированности субъектов малого и среднего предпринимательства.

19. Инвестиции

Основные данные

- объем инвестиций в основной капитал организаций в 2010 году – 55 565 млн. руб.
- темпа роста 2010/2006 гг. – 161%
- доля муниципального образования Пуровский район в общем объеме инвестиций в основной капитал организаций Ямало-Ненецкого автономного округа в 2010 году – 16%
- объем инвестиций в основной капитал в расчете на душу населения в 2010 году – 1 116 тыс. руб./чел.
- темпа роста 2010/2006 гг. – 161%
- Структура источников инвестиций в 2010 году:
- собственные средства предприятий и организаций – 63%
- привлеченные средства – 37%

В 2010 году объем инвестиций в основной капитал организаций в муниципальном образовании Пуровский район составили 55 565 млн. руб., что на 61% выше уровня 2006 года, однако по сравнению с предыдущим годом объем инвестиций сократился на 18%.

В структуре инвестиций по видам экономической деятельности в 2010 году наибольший удельный вес приходится на добычу сырой нефти и природного газа, предоставление услуг в этой области – 87%. На обрабатывающие производства приходится 5%, удельный вес остальных видов экономической деятельности не превышает 3%.

Для оценки уровня инвестиционной деятельности в муниципальном образовании Пуровский район проведен сравнительный анализ с другими муниципальными образованиями Ямало-Ненецкого автономного округа.

Существующий уровень инвестиционной деятельности предприятий в муниципальных образованиях Ямало-Ненецкого автономного округа охарактеризован при помощи следующих показателей (рис. 21)⁴²:

- объем инвестиций в основной капитал организаций (без субъектов малого предпринимательства) в расчете на душу населения в 2010 году;
- темпа роста/снижения объема инвестиций в основной капитал организаций в расчете на душу населения (2010/2009 гг.);
- доля муниципального образования в общем объеме инвестиций в основной капитал Ямало-Ненецкого автономного округа в 2010 году.

На долю муниципального образования Пуровский район в 2010 году приходится 16% от общего объема инвестиций в Ямало-Ненецком автономном округе. По данному показателю муниципальное образование Пуровский район занимает 2 место среди муниципальных образований, уступая только Ямальскому району (33%).

Объем инвестиций в основной капитал организаций на душу населения в муниципальном образовании Пуровский район на 77% выше среднего показателя по Ямало-Ненецкому автономному округу (630 тыс. руб./чел., темпа роста 2010/2006 гг. – в 2,1 раза). По объему инвестиций в основной капитал организаций в расчете на душу населения муниципальное образование Пуровский район входит в пятерку лидирующих муниципальных образований (5 место).

За период 2006-2010 гг. в структуре инвестиций наблюдается снижение доли собственных средств предприятий и организаций с 74% до 63%, рост доли привлеченных средств – с 26% до 37%.

Ключевой задачей развития муниципального образования Пуровский район является привлечение инвестиций на свою территорию. Привлечение инвестиций возможно за счет проведения активной инвестиционной политики, формирования

открытой информации для инвесторов, а также создания благоприятных условий на территории района для привлечения инвестиций. Помимо добычи сырой нефти и природного газа необходимо обеспечить приток инвестиций и в другие отрасли экономики. Также необходимо рассмотреть возможность реализации проектов по развитию социальной инфраструктуры в рамках общих программ социально-культурного развития Ямало-Ненецкого автономного округа.

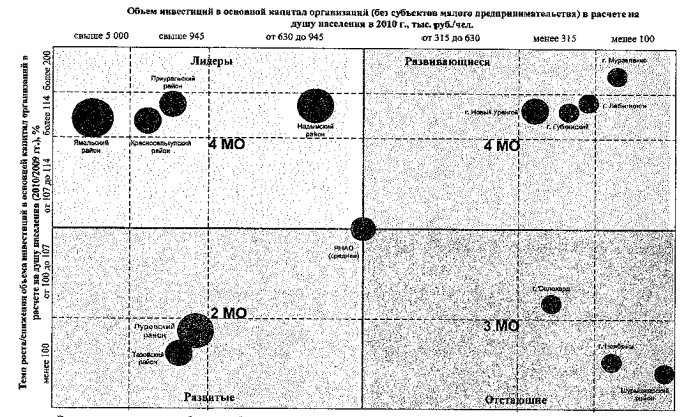


Рисунок 21. Бостонская матрица по объему инвестиций в основной капитал в муниципальных образованиях Ямало-Ненецкого автономного округа в 2010 году

Основные проблемы

1. Недостаточно развитые инфраструктурные условия для привлечения инвестиций.
2. Отсутствие инвестиционного паспорта муниципального образования Пуровский район.
3. Снижение доли муниципального образования Пуровский район в общем объеме инвестиций в основной капитал организаций Ямало-Ненецкого автономного округа (21% в 2006 г., 16% в 2010 г.).
4. Малая доля инвестиций в основной капитал обрабатывающих производств (5% в 2010 г.) и других видов экономической деятельности (кроме добычи).

20. Охрана правопорядка и безопасность

Основные данные

- количество зарегистрированных преступлений в 2010 году – 824 ед.
- темпа снижения 2010/2006 гг. – 73%
- количество зарегистрированных коррупционных правонарушений в 2010 году – 25 ед.
- темпа снижения 2010/2009 гг. – 61%
- число дорожно-транспортных происшествий на автомобильном транспорте в 2009 году – 82 ед.
- темпа снижения 2009/2005 гг. – 90%

На территории муниципального образования Пуровский район действует районная долгосрочная целевая программа «Обеспечение законности, правопорядка, общественной безопасности и профилактики правонарушений в Пуровском районе на 2011 – 2013 гг.», в которой определены основные направления деятельности в области поддержания порядка на территории района:

- активизация воздействия на причины и условия совершения преступлений;
- усиление противодействия преступным проявлениям;
- усиление миграционного режима на территории района;
- расширение круга субъектов, осуществляющих профилактику преступлений и других правонарушений;
- обеспечение материально-технической базы правоохранительных органов района.

На территории муниципального образования Пуровский район в

⁴² Источник: Социально-экономическое положение городских округов и муниципальных районов Ямало-Ненецкого автономного округа в январе-декабре 2010 г. Статистический доклад.

Инвестиции в Тюменской области (2005-2009): Стат. сб./ Территориальный орган Федеральной службы государственной статистики по Тюменской области. – Т., 2010. – 199 с.

2010 году выявлено 25 фактов коррупции и злоупотребления служебным положением должностными лицами (снижение 2010/2009 гг. – на 39%).

В 2010 году по сравнению с 2009 годом на 11,9% уменьшилось количество совершенных тяжких и особо тяжких преступлений. Увеличилось количество преступлений с использованием огнестрельного оружия (2010 г. – 4 ед., 2009 г. – 2 ед.), умышленных убийств (в 2010 г. – 13 ед., в 2009 г. – 5 ед.).

Основной задачей муниципального образования Пуровский район в сфере охраны правопорядка является повышение уровня безопасности населения путем создания эффективной системы профилактики и предотвращения правонарушений.

Основные проблемы

1. Высокий уровень рецидивной преступности.
2. Высокий уровень коррупции (в 2010 г. выявлено 25 случаев).
3. Наличие фактов незаконного оборота наркотиков на территории муниципального образования Пуровский район.
4. Низкий уровень материально-технического оснащения правоохранительных органов района.

21. Коренные малочисленные народы Севера

Основные данные⁴³

- численность коренных малочисленных народов Севера в 2010 году – 4 731 чел.

темпа роста 2010/2006 гг. – 107%

в т.ч. кочующие – 2 150 чел. (45% от общей численности)

- численность коренных малочисленных народов Севера в населенных пунктах муниципального образования Пуровский район в 2010 году:

г. Тарко-Сале – 1 562 чел. (33%)

с. Самбург – 1 555 чел. (32,9%)

п. Халясавэй – 698 чел. (14,8%)

д. Харампур – 442 чел. (9,3%)

п. Ханымей – 231 чел. (4,9%)

с. Толька – 102 чел. (2,2%)

п. Уренгой – 86 чел. (1,8%)

п. Пурпе – 35 чел. (0,7%)

п. Пуровск – 20 чел. (0,4%)

Социально-экономическое и культурное развитие коренных малочисленных народов Севера возможно при сохранении их культуры, языка и традиций. С этой целью на территории муниципального образования Пуровский район реализуются мероприятия, направленные на сохранение и популяризацию культурного наследия коренных малочисленных народов Севера.

Осуществляется предоставление компенсационных выплат (компенсаций) лицам из числа коренных малочисленных народов Севера и работникам организаций, занимающихся традиционной хозяйственной деятельностью на территории Пуровского района.

На территории муниципального образования Пуровский район свою деятельность осуществляют общины коренных малочисленных народов. Основными видами деятельности коренных малочисленных народов Севера являются традиционные отрасли: рыболовство, оленеводство, звероводство, переработка рыбы, сбор дикоросов.

Улучшение жилищных условий граждан из числа коренных малочисленных народов Севера муниципального образования Пуровский район осуществляется в рамках окружной целевой программы «Жилище».

Одним из направлений по развитию коренных малочисленных народов Севера в 2009 году является содействие занятости представителей коренных малочисленных народов Севера в рамках окружной целевой программы «Содействие занятости населения Ямало-Ненецкого автономного округа на 2008 – 2010 гг.».

Распоряжением Главы района от 21.04.2009 № 525-Р компенсационная выплата лицам из числа коренных малочисленных народов Севера и работникам организаций, занимающихся традиционной хозяйственной деятельностью на территории муниципального образования Пуровский район (олeneводством), увеличена до 4 000 руб. (темпа роста 2010/2009 гг. – в 2 раза). Общая сумма выплаты лицам, ведущим кочевой и полукочевой образ жизни, а также лицам, занятым традиционной хозяйственной деятельностью, составила 29 449,6 тыс. руб.

Одним из основных направлений развития муниципального образования Пуровский район является сохранение традиционного уклада жизни и культуры коренных малочисленных

народов Севера, а также поддержка традиционных форм хозяйствования.

Основные проблемы

1. Негативное влияние активного промышленного освоения северных территорий на традиционный уклад жизни коренного населения.

2. Низкий уровень материально-технического оснащения предприятий традиционных форм хозяйствования.

3. Сокращение площади оленьих пастбищ в результате развития промышленности на территории муниципального образования Пуровский район.

22. Природные ресурсы (земля, лес, водные ресурсы, полезные ископаемые)

Основные данные

- общая площадь земельных ресурсов в 2010 году – 10 876,4 тыс. га
темпа роста 2010/2006 гг. – 100,2%

- площадь земель поселений в 2010 году – 4,6 тыс. га (0,04% от общей площади земель)

темпа роста 2010/2006 гг. – 125%

- общая площадь земель лесных фондов в 2010 году – 8 493,1 тыс. га (78% от общей площади земель)

темпа роста 2010/2006 гг. – 101%

- установленный лимит забора пресной воды в 2009 году – 97,3 млн. м³

темпа роста 2009/2005 гг. – 151%

- доля муниципального образования Пуровский район в общем лимите забора пресной воды Ямало-Ненецкого автономного округа в 2009 году – 41%

- объем сточных вод, сброшенных в поверхностные водные объекты, в 2009 году – 0,64 млн. м³

темпа снижения 2009/2005 гг. – 74%

- доля муниципального образования Пуровский район в общем объеме сточных вод, сброшенных в поверхностные водные объекты, в Ямало-Ненецком автономном округе в 2009 году – 1%

- объем пресной воды, забранной из природных водных объектов, в 2009 году – 55,8 млн. м³

темпа снижения 2009/2005 гг. – 96%

- доля муниципального образования Пуровский район в общем объеме пресной воды, забранной из природных водных объектов, в Ямало-Ненецком автономном округе в 2009 году – 43%

Суммарная мощность очистных сооружений, используемых для очистки сточных вод, в 2009 году – 5,02 тыс. м³

темпа роста 2009/2005 гг. – 138%

Земельные ресурсы

По данным статистической отчетности общая площадь земель в пределах муниципального образования Пуровский район в 2010 году составила 10 876,4 тыс. га⁴⁴. В течение 2006-2010 гг. произошло незначительное увеличение общей площади – на 0,2%.

Земли сельскохозяйственного назначения занимают 1 778,9 тыс. га (16% от общей площади земель). Темпа роста 2010/2006 гг. – 104%.

Земли поселений занимают 0,04% от общей площади земель (4,6 тыс. га). С 2006 года площадь земель поселений увеличилась на 25%.

Лесные ресурсы

Общая площадь земель лесного фонда муниципального образования Пуровский район в 2010 году составила 8 493,1 тыс. га (78% от общей площади земель муниципального образования Пуровский район). В течение 2006-2010 гг. наблюдается увеличение площади лесного фонда на 1%.

Полезные ископаемые

На территории муниципального образования Пуровский район сосредоточены колоссальные запасы нефти и газа. Из недр района сегодня добывается 45% газа и 80% нефти и газоконденсата от всего объема добычи Ямало-Ненецкого автономного округа. Открыто более 120 месторождений углеводородного сырья.

В настоящее время разведку и промышленную разработку месторождений ведут более 20 предприятий, среди которых ОАО «Газ-

⁴³ Источник: Паспорт населенных пунктов муниципального образования Пуровский район за 2006 – 2010 гг.

⁴⁴ Источник: Паспорт населенных пунктов муниципального образования Пуровский район за 2010 г.

пром», ОАО «НК «Роснефть», ОАО «НОВАТЭК», ОАО «ЛУКОЙЛ», ОАО «ТНК-ВР» и их дочерние предприятия.

Из нерудных полезных ископаемых на территории муниципального образования Пуровский район известно 42 месторождения глины, диатомита, песка, гравия. Запасы и ресурсы опалитов (диатомитов), найденные в муниципальном образовании Пуровский район, составляют десятки миллионов тонн по отдельным месторождениям.

Также на территории муниципального образования Пуровский район разведаны запасы кварцевых песков (месторождение Тарко-Салинское), пригодных для производства стекла.

Водные ресурсы

Объем пресной воды, забранной из природных водных объектов, в 2009 году составил 55,8 млн. м³ (62% из подземных источников). Темп снижения 2009/2005 гг. – 96%.

Установленный лимит забора пресной воды в 2009 году составил 97,3 млн. м³. Темп роста 2009/2005 гг. – 151%.

Объем использованной пресной воды в 2009 году составил 54,5 млн. м³. Темп снижения 2009/2005 гг. – 97%. Объем использованной пресной воды на питьевые нужды в 2009 году составил 13%, на технические нужды – 87%.

В 2009 году объем сточных вод, сброшенных в поверхностные водные объекты, уменьшился по сравнению с 2005 годом на 26% и составил 0,64 млн. м³, из которых 59% – загрязненная вода.

В 2009 году доля муниципального образования Пуровский район в общем объеме сточных вод, сброшенных в водные объекты, составила 1,4% (8 место в Ямало-Ненецком автономном округе).

Общая мощность очистных сооружений муниципального образования Пуровский район (5,02 млн. м³) достаточна для очистки сточных вод (0,64 млн. м³).⁴⁵

Для оценки состояния водных ресурсов в муниципальном образовании Пуровский район проведен сравнительный анализ с другими муниципальными образованиями Ямало-Ненецкого автономного округа.

Существующее состояние водных ресурсов в муниципальных образованиях Ямало-Ненецкого автономного округа охарактеризовано по следующим показателям (рис. 22):

- объем сточных вод, сброшенных в поверхностные водные объекты, на душу населения в 2009 году;
- темп роста объема сточных вод, сброшенных в поверхностные водные объекты (2009/2008 гг.).

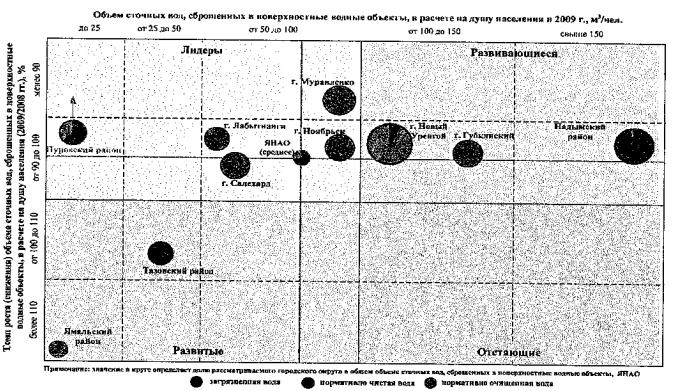


Рисунок 22. Бостонская матрица по объему сточных вод, сброшенных в поверхностные водные объекты, в муниципальных образованиях Ямало-Ненецкого автономного округа в 2009 году

Основной задачей муниципального образования Пуровский район в сфере охраны природных ресурсов является сохранение существующих земельных и лесных ресурсов, а также осуществление постоянного контроля за деятельностью предприятий по добыче полезных ископаемых, проведение мониторинга окружающей среды.

Основные проблемы

1. Ухудшение качества питьевой воды.
2. Отсутствие программы по охране окружающей среды муниципального образования Пуровский район.
3. Загрязнение территорий продуктами добычи углеводородов.

23. Наука и инновации

Статистическая информация о научной и инновационной деятельности в муниципальном образовании Пуровский район в 2005-2009 гг. отсутствует.⁴⁶

В 2010 г. в соответствии с распоряжением Главы района № 544-РГ от 31.08.2010 создан Совет по инновациям при Главе района, целью создания которого является формирование и создание инновационной инфраструктуры в муниципальном образовании Пуровский район.

Развитие инновационной деятельности в муниципальном образовании Пуровский район затрудняется совокупностью некоторых факторов, связанных с географическим положением района и особенностями его формирования как субъекта экономической деятельности.

Среди факторов, негативно влияющих на уровень развития инновационной деятельности в муниципальном образовании Пуровский район, можно выделить следующие:

- факторы, ограничивающие приток новых научно-технических разработок:

- монопрофильность производства;
- удаленность от ведущих научных центров страны;
- практическое отсутствие собственной научной базы;
- ограниченный спрос на инновационные разработки со стороны крупных предприятий бизнеса и хозяйств городских и сельских поселений;
- использование организациями газовой и нефтяной отрасли разработок корпоративных научно-исследовательских организаций;

- факторы, ограничивающие развитие деятельности инновационных предприятий:

- слабое развитие инфраструктуры сервисных услуг;
- экономика, ориентированная на добычу и реализацию сырья;
- высокая себестоимость производства и реализации продукции;
- практическое отсутствие специализированных организаций инновационной инфраструктуры;
- отсутствие устойчивого спроса крупных предприятий, малого и среднего бизнеса на инновационные услуги и продукцию;
- отсутствие системы подготовки кадров для инновационной деятельности;
- отсутствие системы финансирования и консалтинговой поддержки субъектов инновационной деятельности.

Несмотря на наличие сдерживающих факторов, муниципальное образование Пуровский район обладает рядом преимуществ, создающих потенциал для развития инновационной деятельности:

- наиболее крупное муниципальное образование в северной зоне Российской Федерации;
- значительная зона влияния муниципального образования Пуровский район;
- крупная производственная база освоения северных территорий;
- значительное число крупных производственных предприятий, способных потреблять дорогостоящую инновационную продукцию, а также заказывать аутсорсинговые услуги и работы;
- значительная численность населения обладает достаточно высоким уровнем доходов для потребления инновационных услуг и продукции;
- важнейший транспортный узел начального сбора и распределения трансконтинентальных газопроводов;
- развитая транспортная инфраструктура;
- развитая информационная инфраструктура;
- поддержка Главой муниципального образования Пуровский район создания инновационной системы как пилотного проекта, фрагмента региональной инновационной системы Ямало-Ненецкого автономного округа и решения социально-экономических проблем района на основе инновационных разработок;

⁴⁵ Источник: Охрана окружающей среды в Тюменской области (2005-2009): Стат. сб. /Территориальный орган Федеральной службы государственной статистики по Тюменской области. – Т., 2010. – 273 с.

⁴⁶ Источник: Наука и инновации в Тюменской области (2005-2009): Стат. сб. в 2 томах. Том I. /Территориальный орган Федеральной службы государственной статистики по Тюменской области. – Т., 2010.- 135с.

- подготовка специалистов в области инновационной деятельности.

В муниципальном образовании Пуровский район разрабатываются и планируются к реализации инновационные мероприятия в сфере жилищно-коммунального хозяйства (внедрение компьютеризированной системы учета энергоресурсов и др.), образования (развитие информационно-образовательной среды в школах района, внедрение информационных технологий и др.) и других сферах социально-экономической жизни района.

В 2010 году по итогам конкурса инновационных проектов, проводимого Департаментом по науке и инновациям Ямало-Ненецкого автономного округа, победителем в номинации «Лучший инновационный проект» в сфере организации производства признана ООО Научно-производственная фирма «Кварц» г. Тарко-Сале (проект «Получение промышленных марок нанодисперсных порошков диоксида кремния (таркосилов)»).

Основные проблемы

1. Наличие факторов, ограничивающих приток новых научно-технических разработок и развитие деятельности инновационных предприятий.

2. Отсутствие нормативных документов, регламентирующих инновационную деятельность.

3. Недостаточный уровень развития финансовой инфраструктуры инновационной деятельности.

24. Межмуниципальные связи

В настоящее время межмуниципальные связи установлены с городскими и сельскими поселениями, входящими в состав территории Пуровского района. С 2007 года ежегодно заключается соглашение о передаче части полномочий органов местного самоуправления муниципального образования городского или сельского поселения органам местного самоуправления муниципального образования Пуровский район и о передаче части полномочий органов местного самоуправления муниципального образования Пуровский район органам местного самоуправления муниципального образования городского или сельского поселения.

Матрица переданных и принятых полномочий в соответствии с заключенными соглашениями на 2011 год, характеризующая развитие межмуниципальных связей на территориях муниципального образования Пуровский район, представлена в табл. 3.

Мероприятия по развитию межмуниципального сотрудниче-

ства муниципального образования Пуровский район включают налаживание межмуниципальных связей с другими муниципальными образованиями Ямало-Ненецкого автономного округа, городами-побратимами и странами СНГ.

Основная проблема

1. Необходимость разработки ведомственной целевой программы как планомерной основы развития межмуниципального сотрудничества и разработки совместных межмуниципальных проектов.

25. Нормативные документы

Анализ нормативных документов проведен в части наличия нормативных документов (целевых программ, концепций, проектов и др.) по основным направлениям социально-экономического развития муниципального образования Пуровский район.

В перечень нормативных документов по социально-экономическому развитию муниципального образования Пуровский район входят следующие основные документы:

- Прогноз социально-экономического развития Пуровского района на период 2011-2013 гг.;

в сфере здравоохранения:

- районная целевая программа «Строительство первоочередных объектов здравоохранения, физической культуры и спорта на территории Пуровского района на 2009-2012 гг.»;

- районная целевая программа «Охрана здоровья населения и профилактика социально значимых заболеваний в муниципальном образовании Пуровский район» на 2008-2010 гг.;

- районная целевая программа «Комплексные меры противодействия злоупотреблению наркотиками и их незаконному обороту» на 2008-2010 гг.;

- районная программа реализации приоритетного национального проекта «Здоровье» на территории Пуровского района на 2010-2012 гг.;

в сфере образования:

- районная целевая программа «Строительство первоочередных объектов образования на территории Пуровского района на 2009 – 2012 гг.»;

- районная целевая программа «Меры по развитию системы образования Пуровского района» на 2011 – 2013 гг.;

- районная целевая программа «Хочу жить в семье» по профилактике социального сиротства и жестокого обращения с детьми на 2011 – 2013 гг.;

Таблица 3. Развитие межмуниципальных связей на территориях муниципального образования Пуровский район в рамках заключенных соглашений о передаче полномочий на 2011 год

№ п/п	Наименование	г. Тарко-Сале	п. Уренгой	п. Пурпе	п. Ханьмей	Пуровское	с. Самбург	с. Халасанэй	д. Харампур
1	Перечень полномочий по вопросам местного значения, передаваемых Администрации муниципального образования Пуровский район, в части:								
1.1	формирования, утверждения, исполнения бюджета поселения и контроля за исполнением данного бюджета								
1.2	осуществления полномочий по утверждению генеральных планов поселения, правил землепользования и застройки, утверждению подготовленной на основе генеральных планов поселений документации по планировке территорий, выдачи разрешений на строительство, разрешений на ввод объектов в эксплуатацию, утверждению местных нормативов градостроительного проектирования поселений, резервирования и изъятия, в т.ч. путем выкупа, земельных участков в границах поселения для муниципальных нужд, осуществления земельного контроля за использованием земель поселения								
1.3	обеспечения малоимущих граждан, проживающих в поселении и нуждающихся в улучшении жилищных условий, жилыми помещениями в соответствии с жилищным законодательством, организации строительства и содержания муниципального жилищного фонда, создания условий для жилищного строительства								
1.4	обеспечение функций по размещению муниципального заказа для нужд поселения, осуществление контроля за соблюдением законодательства РФ и иных нормативных правовых актов РФ о размещении заказов								
1.5	регулирования тарифов на подключение к системе коммунальной инфраструктуры, тарифов организаций коммунального комплекса на подключение, надбавок к тарифам на товары и услуги организаций коммунального комплекса, надбавок к ценам (тарифам) для потребителей								
1.6	создания условий для организации досуга и обеспечения жителей поселения услугами организаций культуры								
1.7	дорожной деятельности в отношении автомобильных дорог местного значения в границах населенных пунктов поселений, а также осуществление иных полномочий в области использования автомобильных дорог и осуществления дорожной деятельности в соответствии с законодательством РФ								
2	Перечень полномочий органов местного самоуправления муниципального образования Пуровский район, переданных органам местного самоуправления городского или сельского поселения								
2.1	Организация захоронения бытовых отходов								

в сфере социальной политики:
 - районная целевая программа «Социальная поддержка инвалидов в муниципальном образовании Пуровский район» на 2011-2013 гг.;

- концепция районной долгосрочной целевой программы «Повышение качества жизни граждан пожилого возраста в муниципальном образовании Пуровский район» на 2012-2014 гг.;

в сфере молодежной политики:
 - районная целевая программа «Молодежь» на 2008-2010 гг.;

- районная целевая программа «Комплексные меры противодействия злоупотреблению наркотиками и их незаконному обороту» на 2008-2010 гг.;

- районная целевая программа «Взаимодействие и развитие шефских связей Пуровского района и войсковой части № 22830 Ленинградской военно-морской базы Балтийского флота Военно-морского флота Российской Федерации на 2009-2011 гг.»;

в сфере культуры:
 - районная целевая программа «Культура муниципального образования Пуровский район на 2011-2013 гг.»;

- районная целевая программа «Сохранение традиционного образа жизни и культурного наследия коренных малочисленных народов Севера на территории Пуровского района» на 2008-2011 гг.

- проект районной долгосрочной целевой программы «Сохранение традиционного образа жизни и культурного наследия коренных малочисленных народов Севера на территории Пуровского района на 2012-2015 гг.»;

в сфере физической культуры и спорта:
 - районная целевая программа «Спорт высших достижений, как цель укрепления духовного и физического здоровья нации» на 2009-2011 гг.;

- районная целевая программа «Строительство первоочередных объектов здравоохранения, физической культуры и спорта на территории Пуровского района на 2009-2012 гг.»;

- районная долгосрочная целевая программа «Развитие физической культуры и спорта в Пуровском районе» на 2012-2014 гг.;

в сфере жилищного строительства:
 - Комплексная система управления развитием Пуровского района;

- Генеральные планы городских и сельских поселений Пуровского района;

- муниципальная целевая программа «Социальное развитие села в муниципальном образовании Пуровский район» на 2008-2012 гг.;

- программа «Переселение граждан из ветхого и аварийного жилищного фонда по муниципальному образованию Пуровский район на 2011-2015 гг.»;

- программа «Обеспечение жильем молодых семей по муниципальному образованию Пуровский район на 2011-2015 гг.»;

в сфере ЖКХ:
 - Схема территориального планирования территории муниципального образования Пуровский район;

- программы комплексного развития систем коммунальной инфраструктуры муниципальных образований Пуровского района;

- районная целевая программа «Строительство объектов жилищно-коммунального хозяйства на территории Пуровского района на 2009-2012 гг.»;

- районная целевая программа по энергосбережению и повышению энергетической эффективности Пуровского района на 2010-2020 гг.;

в сфере АПК:
 - районная целевая программа «Развитие агропромышленного комплекса на территории Пуровского района на 2011-2013 гг.»;

в сфере массовых коммуникаций:
 - районная целевая программа «Развитие телевидения и радиовещания на территории муниципального образования Пуровский район на 2011-2013 гг.»

в сфере развития малого и среднего предпринимательства:
 - районная целевая программа «Поддержка малого и среднего предпринимательства в Пуровском районе Ямало-Ненецкого автономного округа на 2009-2013 гг.»;

в сфере обеспечения безопасности населения:
 - районная долгосрочная целевая программа «Обеспечение законности, правопорядка, общественной безопасности и профилактики правонарушений в Пуровском районе на 2011-2013 гг.»;

- районная целевая программа «Повышение безопасности дорожного движения в Пуровском районе» на 2008-2012 гг.;

- концепция районной целевой программы «Профилактика правонарушений в муниципальном образовании Пуровский район на 2011-2013 гг.»;

в сфере социально-экономического развития КМНС:
 - районная целевая программа «Сохранение традиционного образа жизни и культурного наследия коренных малочисленных народов Севера на территории Пуровского района» на 2008-2011 гг.;

- проект районной долгосрочной целевой программы «Сохранение традиционного образа жизни и культурного наследия коренных малочисленных народов Севера на территории Пуровского района» на 2012-2015 гг.;

в сфере инноваций:
 - План мероприятий по инновационной деятельности муниципального образования Пуровский район на 2012-2014 гг.

По результатам проведенного анализа можно сделать вывод, что в муниципальном образовании Пуровский район утверждены, действуют и планируются к утверждению и реализации документы по основным направлениям социально-экономического развития (социальная сфера, ЖКХ и др.). Все документы направлены на повышение качества жизни населения, стабильное развитие социальной сферы и экономики района.

Среди направлений социально-экономического развития района, не имеющих целевых программ, выделяются следующие: инвестиции, инновации, туризм, благоустройство.

Основная проблема

1. Отсутствие районных целевых программ по развитию инновационной деятельности, туризма, привлечению инвестиций, по благоустройству.

26. Доходы бюджета Пуровского района и городских и сельских поселений, входящих в его состав территорий

Основные данные

- доходы консолидированного бюджета за 2010 год – 8 346,3 млн. руб.

темп роста 2010/2006 гг. – 162%

- собственные доходы бюджета (за исключением доходов от предпринимательской деятельности и субсидий) за 2010 год – 3 581,7 млн. руб.

темп роста 2010/2006 гг. – 125%

За анализируемый период наблюдается неравномерная динамика объемов налоговых доходов. В первую очередь это связано с изменениями федеральной и региональной бюджетной политики, а также с влиянием мирового финансового кризиса:

2006 г. – 2 482 654 тыс. руб.;

2007 г. – 2 244 187 тыс. руб. (снижение на 10% по сравнению с предыдущим годом);

2008 г. – 2 248 070 тыс. руб. (рост на 0,2% по сравнению с предыдущим годом);

2009 г. – 2 155 063 тыс. руб. (снижение на 4% по сравнению с предыдущим годом);

2010 г. – 2 418 621 тыс. руб. (рост на 12% по сравнению с предыдущим годом).

В связи с разграничением с 2006 году доходных источников между уровнями бюджетной системы Российской Федерации (в соответствии с Бюджетным кодексом Российской Федерации), наиболее значимым для бюджета района является налог на доходы физических лиц. Его удельный вес в структуре налоговых доходов бюджета составляет более 95%.

Налоги на совокупный доход в структуре налоговых доходов составили:

2006 г. - 2,4%;

2007 г. - 3,1%;

2008 г. - 3,3%;

2009 г. - 3,5%;

2010 г. - 3,1%.

Источниками пополнения бюджета по местным налогам являются налог на имущество физических лиц и земельный налог. Поступления от налога на имущество физических лиц не являются серьезным источником доходов местного бюджета, что определяется рядом причин. С одной стороны, правовые механизмы формирования имущественных прав физических лиц требуют совершенствования и дальнейшего развития, а с другой ? собственность физических лиц, как и их доходы, дифференцирована по группам домохозяйств и неравномерна по территориям.

В структуре налоговых доходов удельный вес налога на имуще-

ство физических лиц составляет:

- 2006 г. – 1%;
- 2007 г. – 0,6%;
- 2008 г. – 0,8%;
- 2009 г. – 0,5%;
- 2010 г. – 0,4%.

Удельный вес поступлений от сборов земельного налога составляет:

- 2006 г. – 0,4%;
- 2007 г. – 0,5%;
- 2008 г. – 0,6%;
- 2009 г. – 0,4%;
- 2010 г. – 0,3%.

Доля неналоговых доходов консолидированного бюджета за последние 5 лет составила:

- 2006 г. – 373 018 тыс. руб. (13% в структуре);
- 2007 г. – 462 603 тыс. руб. (17% в структуре);
- 2008 г. – 526 379 тыс. руб. (19% в структуре);
- 2009 г. – 515 128 тыс. руб. (19% в структуре);
- 2010 г. – 1 163 105 тыс. руб. (33% в структуре).

Основным источником неналоговых доходов является плата от сдачи в аренду имущества и земельных участков.

В среднем за анализируемый период доходы консолидированного бюджета района формировались на 45,8% за счет собственных средств. В бюджете за 2010 год доля собственных доходов (за исключением безвозмездных поступлений и доходов от предпринимательской деятельности) в структуре составляет 42,9%.

В сфере бюджетно-финансовой политики муниципального образования Пуровский район наряду с позитивными тенденциями существуют определенные проблемные моменты:

возрастание финансовой нагрузки расходной составляющей

бюджета, главным образом, увеличение расходов на социальную сферу, требует адекватного увеличения доходной части бюджета в условиях ограниченности источников налоговых и неналоговых поступлений в бюджет. В результате возникает риск того, что доходная часть бюджета не обеспечит в полной мере финансирование социально-значимых расходов;

опасения вызывает отрицательная динамика собственных доходов бюджета. Данный показатель имеет тенденцию к снижению, что говорит о серьезной зависимости бюджета от поступлений из внешних источников;

принимая во внимание то, что налоги на совокупный доход и налоги на имущество занимают в общем объеме собственных доходов 3,1% и 0,4% в налоговых доходах, особое внимание необходимо уделить стимулированию развития налоговой базы, формируемой субъектами малого и среднего предпринимательства, роль которых в формировании доходной части бюджета снижается, а также мероприятий по повышению эффективности использования земельных участков муниципального образования.

Таким образом, на сегодняшний день перед Администрацией муниципального образования Пуровский район стоит задача поиска новых подходов к управлению финансами, повышению эффективности и результативности бюджетных расходов.

Основные проблемы

1. Тенденция снижения налоговых доходов в структуре собственных доходов (за исключением безвозмездных поступлений и доходов от предпринимательской деятельности) с 87% за 2006 год до 69% за 2010 год.

2. Возрастание финансовой нагрузки расходной составляющей бюджета.

Таблица 4. Структура доходов консолидированного бюджета муниципального образования Пуровский район

№ п/п	Наименование показателя	Ед. изм.	2006 г.	2007 г.	Темп роста/снижения 2007/2006 гг., %	2008 г.	Темп роста/снижения 2008/2007 гг., %	2009 г.	Темп роста/снижения 2009/2008 гг., %	2010 г.	Темп роста/снижения 2010/2009 гг., %	Темп роста/снижения 2010/2006 гг., %
1	Налоговые доходы, всего	тыс. руб.	2 482 654	2 244 187	90	2 248 070	100,2	2 155 063	96	2 418 621	112	97
	в т.ч.:											
1.1	налог на доходы физических лиц	тыс. руб.	2 347 642	2 151 714	92	2 143 650	100	2 067 110	96	2 316 500	112	99
1.2	налоги на совокупный доход	тыс. руб.	60 036	70 019	117	73 838	105	75 358	102	73 807	98	123
	в т.ч.:											
	налог в связи с применением упрощенной системы налогообложения	тыс. руб.	24 997	32 006	128	34 918	109	34 915	100	34 444	99	138
	единый налог на вмененный доход	тыс. руб.	35 012	37 821	108	38 350	101	34 324	90	35 434	103	101
	единый сельскохозяйственный налог	тыс. руб.		191	-	571	299	4 080	715	3 929	96	-
1.3	налоги на имущество	тыс. руб.	24 403	14 546	60	18 567	128	10 033	54	10 243	102	42
	в т.ч.:											
	налог на имущество физических лиц	тыс. руб.	606	801	132	1 772	221	1 797	101	2 153	120	355
	земельный налог	тыс. руб.	9 561	11 840	124	12 628	107	9 061	72	8 253	91	86
	транспортный налог	тыс. руб.										
1.4	Налог на игорный бизнес	тыс. руб.	14 237	1 904	13	4 168	219	-825	-20	-163	20	-1
1.5	Государственная пошлина	тыс. руб.	4 643	3 192	69	8 107	254	7 049	87	17 725	251	382
1.6	Задолженность и пересчеты по отмененным налогам, сборам и обязательным платежам	тыс. руб.	6 696	-4 717	-	-3 908	83	2 562	-	346	14	5
2	Налоговые доходы в структуре собственных доходов, %	%	86,9	82,9		81,0		80,7		69,3		
3	Неналоговые доходы	тыс. руб.	373 018	462 603	124	526 380	114	515 128	98	1 163 105	226	312
3.1	Неналоговые доходы в структуре доходов	%	13,1	17,1		19,0		19,3		33,3		
4	Доходы от предпринимательской деятельности	тыс. руб.	402 506	389 272	97	369 366	95	265 957	72	11 493	4	3
5	Субсидии, дотации	тыс. руб.	557 440	1 294 001	232	2 269 379	175	1 994 051	88	3 488 679	175	626
6	Итого собственные доходы (за исключением доходов от предпринимательской деятельности и безвозмездных поступлений)	тыс. руб.	2 855 672	2 706 790	95	2 774 450	102	2 670 191	96	3 581 726	134	125
6.1	Собственные доходы в структуре бюджета	%	55,5	42,8		43,5		44,3		42,9		
7	Субвенции	тыс. руб.	1 327 206	1 933 406	146	965 169	50	1 094 178	113	1 264 379	116	95
7.1	Субвенции в структуре доходов	%	25,8	30,6		15,1		18,2		15,2		
8	Итого доходов	тыс. руб.	5 142 824	6 323 469	123	6 378 364	101	6 024 377	94	8 346 277	139	162

27. Муниципальный долг муниципального образования Пуровский район

Основные данные

Предельный объем муниципального долга:
 - на 1.01.2007 – 152 262 тыс. руб.
 - на 1.01.2008 – 329 250 тыс. руб.
 темп роста 2008/2007 гг. – в 2,2 раза
 - на 1.01.2009 – 2 858 925 тыс. руб.
 темп роста 2009/2008 гг. – в 8,7 раза
 - на 1.01.2010 – 76 000 тыс. руб.
 темп снижения 2010/2009 гг. – в 37,6 раза
 - на 1.01.2011 – 55 646 тыс. руб.
 темп снижения 2011/2010 гг. – 73%
 темп снижения 2011/2007 гг. – в 2,7 раза

Анализ муниципального долга проведен на основании Долговой книги муниципального образования методом сравнения фактических данных о муниципальном долге с верхним пределом муниципального долга, установленным Решением о бюджете муниципального образования, с фактическими данными за аналогичный период прошлого года.

Кроме того, проанализирована динамика фактических данных о муниципальном долге за ряд лет.

Проведен анализ соответствия фактических данных муниципального долга предельным объемам (ограничениям), установленным Бюджетным кодексом Российской Федерации (пункты 1, 2, 3, 6 статьи 107).

Проведен анализ видов муниципальных гарантий, соответствия фактических сумм гарантий данным, установленным муниципальными правовыми актами, а также предельным объемам (ограничениям), установленным статьей 117 Бюджетного кодекса Российской Федерации.

Текущая ситуация в области муниципальных заимствований характеризуется проведением достаточно взвешенной политики в области внешних и внутренних заимствований.

Основным видом муниципального долга муниципального образования Пуровский район являются муниципальные гарантии, предоставленные НО «Пуровский фонд жилья и ипотеки» до 31.12.2015.

За анализируемый период предельный объем муниципальных гарантий в основном не превышает показатель собственных доходов бюджета муниципального образования Пуровский район (за исключением 2009 г.). Соотношение предельного объема муниципального долга к собственным доходам за анализируемый период составляет от 5,3% до 1,6% на 1.01.2007 и на 1.01.2011 соответственно (табл. 5).

Таким образом, в условиях недостатка финансовых средств основной задачей муниципального образования Пуровский район является снижение (сохранение на существующем уровне) объема муниципального долга и регулярный мониторинг бюджетных обязательств.

Таблица 5. Муниципальный долг муниципального образования Пуровский район

Наименование	Ед. изм.	01.01.2007	01.01.2008	01.01.2009	01.01.2010	01.01.2011
Муниципальные гарантии	тыс. руб.	289 250	329 250	509 250	79 000	55 646
Собственные доходы (за исключением доходов от предпринимательской деятельности и безвозмездных поступлений)	тыс. руб.	2 855 672	2 706 790	2 774 450	2 670 191	3 581 726
Предельный объем текущего муниципального долга	тыс. руб.	152 262	329 250	2 858 925	76 000	55 646
Предельный объем муниципальных гарантий	тыс. руб.	289 250	329 250	509 250	76 000	55 646
Предельный объем расходов на обслуживание муниципального долга	тыс. руб.	945 205				
Соотношение объема долга к доходам бюджета	%	5,33	12,16	103,04	2,85	1,55

Основные проблемы

1. Муниципалитет несет субсидиарную ответственность дополнительно к ответственности должника по гарантированным им обязательствам.

2. Долговые обязательства имеют вероятностный характер (условные обязательства), что усложняет бюджетное планирование.

28. Муниципальный сектор экономики муниципального образования Пуровский район

Основные данные⁴⁷

- количество организаций муниципальной формы собственности в 2010 году – 102 ед.

темпа снижения 2010/2006 гг. – 99%

- доля муниципального сектора экономики в общем количестве организаций, зарегистрированных на территории муниципального образования Пуровский район, в 2010 году – 12%

- доходы, полученные от реализации имущества, находящегося в муниципальной собственности, в 2010 году – 14,4 млн. руб.

темпа роста 2010/2006 гг. – в 10,3 раза

- доходы, полученные от сдачи в аренду имущества, находящегося в муниципальной собственности, в 2010 году – 336,5 млн. руб.

темпа роста 2010/2006 гг. – 123%

- отгруженных товаров собственного производства, выполненных работ и услуг собственными силами, по организациям муниципальной формы собственности в 2010 г. – 1 167,0 млн. руб.

темпа роста 2010/2006 гг. – 165%

- доля муниципального сектора экономики в общем объеме отгруженной продукции муниципального образования Пуровский район в 2010 году – 0,9%

- инвестиции в основной капитал организаций муниципальной формы собственности в 2010 году – 1 300 млн. руб.

темпа роста 2010/2006 гг. – 132%

- доля муниципального сектора экономики в общем объеме инвестиций муниципальной формы собственности в 2010 году – 2,3%

- оборот розничной торговли предприятий и организаций муниципальной формы собственности в 2010 году – 34,5 млн. руб.

темпа роста 2010/2006 гг. – 139%

- доля муниципального сектора экономики в общем обороте розничной торговли муниципального образования Пуровский район в 2010 году – 0,6%

- объем платных услуг населению организаций муниципальной формы собственности в 2010 году – 529,2 млн. руб.

темпа роста 2010/2006 гг. – 193%

- доля муниципального сектора экономики в общем объеме платных услуг муниципального образования Пуровский район в 2010 году – 42%

- среднегодовая численность занятых в организациях муниципальной формы собственности в 2010 году – 9,0 тыс. чел.

темпа роста 2010/2006 гг. – 111%

- доля занятых в организациях муниципальной формы собственности в общей численности занятых муниципального образования Пуровский район в 2010 году – 39%

- общая площадь муниципального жилищного фонда в 2010 году – 248,6 тыс. м²

темпа снижения 2010/2006 гг. – 76%

- доля муниципального сектора экономики в общей площади жилищного фонда муниципального образования Пуровский район в 2010 году – 29%

- ввод в эксплуатацию жилых домов за счет местного бюджета в 2010 году – 4,4 тыс. м²

темпа снижения 2010/2006 гг. – 75%

- доля муниципального сектора экономики в общем объеме ввода жилья муниципального образования Пуровский район в 2010 году – 22%

- общая площадь ветхого и аварийного муниципального жилищного фонда в 2010 году – 82,2 тыс. м²

темпа роста 2010/2006 гг. – 105%

- доля муниципального сектора экономики в общей площади ветхого и аварийного жилищного фонда муниципального образования Пуровский район в 2010 году – 98%.

На долю организаций муниципальной формы собственности приходится 12% от общего количества организаций, зарегистрированных на территории муниципального образования Пуровский район – 102 ед. в 2010 году.

Количество муниципальных унитарных предприятий в период 2006-2010 гг. сократилось в 4 раза и в 2010 году составило 4 ед. За последние три года деятельность муниципальных унитарных предприятий была убыточной. Суммарный убыток за 2008-2010 гг. составил 174,4 млн. руб. (23,9 млн. руб. в 2010 г.).

Наибольшее развитие муниципального сектора экономики наблюдается в сфере предоставления платных услуг населению – 42% в 2010 году в общем объеме платных услуг, оказываемых на терри-

⁴⁷ 2010 г. – оценка.

Источник: Прогноз муниципального сектора экономики Пуровского района на 2009 г., 2011 – 2013 гг.

тории муниципального образования Пуровский район. В течение 2006-2010 гг. удельный вес муниципального сектора экономики увеличился на 4% (38% в 2006 г.).

В остальных сферах экономической деятельности доля муниципального сектора экономики незначительна: доля отгруженной продукции и оборота розничной торговли не превышает 1%. Объем инвестиций в основной капитал организаций муниципальной формы собственности составляет 2,3% от общего объема инвестиций.

Основная часть ветхого и аварийного фонда является муниципальной – 98% в 2010 году.

Муниципальному образованию Пуровский район необходимо развивать электронные муниципальные услуги, повысить качество предоставляемых услуг и эффективность муниципального сектора экономики.

Основные проблемы

1. Малая доля муниципального сектора в экономике муниципального образования Пуровский район: доля отгруженной продукции, объема инвестиций, оборота розничной торговли не превышает 3%.

2. Увеличение общей площади ветхого и аварийного муниципального жилищного фонда (82,2 тыс. м² в 2010 г., темп роста 2010/2006 гг. – 105%) и его высокая доля в общей площади ветхого и аварийного жилищного фонда муниципального образования Пуров-

ский район – 98% в 2010 году.

3. Убыточность муниципальных унитарных предприятий: суммарный убыток за 2008 – 2010 гг. составил 174,4 млн. руб.

29. SWOT-анализ

Анализ социально-экономического положения муниципального образования Пуровский район явился основой для выделения сильных и слабых сторон муниципального образования, а также возможностей и рисков (угроз) дальнейшего развития:

- сильные стороны муниципального образования – его конкурентные преимущества, естественные и созданные факторы и превосходства;

- слабые стороны – отсутствующие или слабо развитые конкурентные факторы муниципального образования;

- возможности – благоприятные тенденции и внешние потенциалы развития муниципального образования;

- угрозы – неблагоприятные тенденции и внешние риски для качественного развития муниципального образования.

Результаты комплексного стратегического анализа структурированы по методу SWOT-анализа и представлены по каждому направлению развития муниципального образования Пуровский район (табл. 6).

Таблица 6. Результаты комплексного стратегического анализа социально-экономического развития муниципального образования Пуровский район

	Сильные стороны	Слабые стороны
Население. Демографическая ситуация	<ul style="list-style-type: none"> Реализация комплексной программы по улучшению демографической ситуации в Ямало-Ненецком автономном округе на 2011 – 2013 гг.» (мероприятия, реализуемые на территории муниципального образования Пуровский район) Реализация ведомственной целевой программы «Паспортизация населения и совершенствование контроля за миграционными процессами на территории Ямало-Ненецкого автономного округа на 2010 – 2012 гг.» (мероприятия, реализуемые на территории муниципального образования Пуровский район) Рост среднегодовой численности населения (50 664 чел. в 2010 г., темп роста 2010/2006 гг. – 102%) Увеличение числа родившихся (660 чел. в 2010 г., темп роста 2010/2006 гг. – 110%) и снижение числа умерших (196 чел. в 2010 г., темп снижения 2010/2006 гг. – 79%) Стабильный естественный прирост населения (464 чел. в 2010 г., темп роста 2010/2006 гг. – 132%) – 2 298 чел. в течение 2006 – 2010 гг. Стабильная численность населения в трудоспособном возрасте (35,6 тыс. чел. в 2009 г., темп роста 2009/2005 гг. – 100,3%) и его доля в общей численности населения муниципального образования Пуровский район – 72% 	<ul style="list-style-type: none"> Нестабильность миграционных процессов: снижение притока населения (1 057 чел. в 2010 г., темп снижения 2010/2006 гг. – 70%), увеличение оттока населения (1 677 чел. в 2010 г., темп роста 2010/2006 гг. – 108%), миграционная убыль за 2006 – 2010 гг. – 1 419 чел. Снижение численности населения молодежи трудоспособного возраста (10,6 тыс. чел. в 2009 г., темп снижения 2009/2005 гг. – 94%) и его доли в общей структуре (23% в 2005 г., 21% в 2009 г.) Рост численности населения старше трудоспособного возраста (3,5 тыс. чел. в 2009 г., темп роста 2009/2005 гг. – 147%) и его доли в общей структуре (5% в 2005 г., 7% в 2009 г.) – тенденция «старения» населения
Трудовые ресурсы. Занятость. Рынок труда. Трудовой потенциал	<ul style="list-style-type: none"> Реализация окружной долгосрочной целевой программы «Содействие занятости населения Ямало-Ненецкого автономного округа на 2011 – 2013 гг.» (мероприятия, реализуемые на территории муниципального образования Пуровский район) Реализация Программы дополнительных мер по снижению напряженности на рынке труда Ямало-Ненецкого автономного округа на 2011 г. (мероприятия, реализуемые на территории муниципального образования Пуровский район) Реализация ведомственной целевой программы «Улучшение условий и охраны труда в организациях Ямало-Ненецкого автономного округа на 2011 – 2012 годы» (мероприятия, реализуемые на территории муниципального образования Пуровский район) Увеличение емкости рынка труда: рост численности трудовых ресурсов (48 223 чел. в 2010 г., темп роста 2010/2006 гг. – 105%) и занятых в экономике (39 199 чел. в 2010 г., темп роста 2010/2006 гг. – 170%) Снижение численности официально зарегистрированных безработных (758 чел. в 2010 г., темп снижения 2010/2006 гг. – 70%) 	<ul style="list-style-type: none"> Необъективность статистического учета трудовых ресурсов в связи с учетом работников обособленных предприятий, работающих на территории муниципального образования Пуровский район Значительная концентрация занятых в экономике в 3 видах экономической деятельности: добыча сырой нефти и природного газа, операции с недвижимым имуществом, аренда и предоставление услуг, транспорт и связь (62% в сумме) Рост уровня зарегистрированной безработицы (0,92% в 2006 г., 2,18% в 2010 г.)
Социальная сфера (в общем)	<ul style="list-style-type: none"> Реализация районной целевой программы «Поддержка социально ориентированных некоммерческих организаций на территории Пуровского района на 2011 – 2013 гг.» Наличие Совета общественных, политических, профсоюзных, национальных и религиозных объединений при Главе муниципального образования Пуровский район 	<ul style="list-style-type: none">
Здравоохранение	<ul style="list-style-type: none"> Реализация программы модернизации здравоохранения Ямало-Ненецкого автономного округа на 2011 – 2012 гг. (мероприятия, реализуемые на территории муниципального образования Пуровский район) Реализация окружных долгосрочных целевых программ (мероприятия, реализуемые на территории муниципального образования Пуровский район): <ul style="list-style-type: none"> «Охрана здоровья населения и профилактика социально значимых заболеваний в Ямало-Ненецком автономном округе на 2011 – 2015 гг.»; «Комплексные меры противодействия злоупотреблению наркотиками и их незаконному обороту на 2011 – 2014 гг.» Реализация окружной целевой программы «Организация профилактики и лечения онкологических заболеваний в лечебно-профилактических учреждениях Ямало-Ненецкого автономного округа на период 2009 – 2011 гг.» (мероприятия, реализуемые на территории муниципального образования Пуровский район) Реализация Территориальной программы государственных гарантий оказания гражданам Российской Федерации, проживающим на территории Ямало-Ненецкого автономного округа, бесплатной медицинской помощи на 2011 г. (мероприятия, реализуемые на территории муниципального образования Пуровский район) 	<ul style="list-style-type: none"> Недостаточный уровень развития материально-технической базы учреждений (износ зданий и оборудования, необходимость строительства новых зданий, приобретения оборудования и др.) Снижение количества больничных коек в больничных учреждениях (366 коек в 2010 г., темп снижения 2010/2006 гг. – 92%) и уровня обеспеченности населения больничными койками (74 койки на 10 тыс. чел. в 2010 г., темп снижения 2010/2006 гг. – 91%) Низкий уровень обеспеченности населения больничными койками – 55% от норматива (74 койки на 10 тыс. чел. в 2010 г., темп снижения 2010/2006 гг. – 91%) Снижение численности врачей всех специальностей (146 чел. в 2010 г., темп снижения 2010/2006 гг. – 96%) и уровня обеспеченности населения врачами (29 чел. на 10 тыс. чел. в 2010 г., темп снижения 2010/2006 гг. – 94%) Низкий уровень обеспеченности населения врачами – 70% от норматива (29 чел. на 10 тыс. чел. в 2010 г., темп снижения 2010/2006 гг. – 94%) Недостаточный уровень обеспеченности населения средним медицинским персоналом – 95% от норматива (109 чел. на 10 тыс. чел. в 2010 г., темп роста 2010/2006 гг. – 115%)

	<ul style="list-style-type: none"> • Реализация районных целевых программ: <ul style="list-style-type: none"> - «Строительство первоочередных объектов здравоохранения, физической культуры и спорта на территории Пуровского района на 2009 – 2012 гг.»; - «Охрана здоровья населения и профилактика социально значимых заболеваний в муниципальном образовании Пуровский район» на 2008 – 2010 гг.; - «Комплексные меры противодействия злоупотреблению наркотиками и их незаконному обороту» на 2011 – 2013 гг.; - «Здоровый ребенок» на 2011 – 2015 гг. • Исполнение районной программы реализации приоритетного национального проекта «Здоровье» на территории Пуровского района на 2010 – 2012 гг. • Рост мощности амбулаторно-поликлинических учреждений (970 посещений в смену в 2010 г., темп роста 2010/2006 гг. – 113%) и уровня обеспеченности населения амбулаторно-поликлиническими учреждениями (190 посещений в смену на 10 тыс. чел. в 2010 г., темп роста 2010/2006 гг. – 110%) • Высокий уровень обеспеченности населения амбулаторно-поликлиническими учреждениями – 105% от норматива (190 посещений в смену на 10 тыс. чел. в 2010 г., темп роста 2010/2006 гг. – 110%) • Рост численности среднего медицинского персонала (543 чел. в 2010 г., темп роста 2010/2006 гг. – 116%) и уровня обеспеченности населения средним медицинским персоналом (109 чел. на 10 тыс. чел. в 2010 г., темп роста 2010/2006 гг. – 115%) • Рост объема платных медицинских услуг на душу населения (560 руб. в 2009 г., темп роста 2009/2005 гг. – в 2,2 раза) • Увеличение уровня удовлетворенности населения медицинской помощью (41% в 2007 г., 44% в 2010 г.) 	<ul style="list-style-type: none"> • Недостаток квалифицированных кадров, низкий уровень укомплектованности кадрами • Низкий уровень объема платных медицинских услуг на душу населения (560 руб. 2009 г., темп роста 2009/2005 гг. – в 2,2 раза) – на 63% ниже среднего значения по Ямало-Ненецкому автономному округу • Низкий уровень состояния здоровья населения • Низкий уровень доступности врачебной помощи для сельского населения, особенно для тундрового населения • Недостаточное лекарственное обеспечение сельского населения
<p>Образование (в общем)</p>	<ul style="list-style-type: none"> • Реализация окружной долгосрочной целевой программы «Развитие системы образования Ямало-Ненецкого автономного округа на 2011 – 2015 гг.» (мероприятия, реализуемые на территории муниципального образования Пуровский район) • Реализация концепции по разработке программы по развитию системы образования Пуровского района на 2011 – 2013 гг. • Реализация районных целевых программ: <ul style="list-style-type: none"> - «Строительство первоочередных объектов образования на территории Пуровского района на 2009 – 2012 гг.»; - «Меры по развитию системы образования Пуровского района» на 2011 – 2013 гг. - «Хочу жить в семье» по профилактике социального сиротства и жестокого обращения с детьми на 2011 – 2013 гг. • Наличие сайта Департамента образования Пуровского района, сайтов учреждений образования (100% школ, 4% дошкольных учреждений, 20% учреждений дополнительного образования) • Комплексная реализация в полном объеме социальных мер и дополнительных гарантий в отношении детей-сирот и детей, оставшихся без попечения родителей • Участие в инновационной и экспериментальной деятельности • Высокий уровень охвата горячим питанием - 100% воспитанников ДОУ и школ-интернатов, 83% учащихся школ • Равные возможности детей городской и сельской местности в получении качественного образования 	<ul style="list-style-type: none"> • На конец 2010 г. 84% учреждений (42 ед.) прошли лицензирование, 72% (36 ед.) – государственную аккредитацию • Недостаточная эффективность системы образования в духовно-нравственном и патриотическом воспитании обучающихся, развитии социальной и культурной компетентности личности, формировании человека и гражданина • Недостаточное развитие системы общего, дополнительного и профессионального образования в части поддержки технического творчества обучающихся, инженерно-конструкторской и изобретательской деятельности в соответствии с потребностями экономики Ямало-Ненецкого автономного округа • Ограниченность условий для обеспечения доступного качественного образования детям и молодежи из числа лиц с ограниченными возможностями здоровья • Несоответствие существующей системы повышения квалификации педагогических и руководящих работников задачам инновационной модели образования • Недостаточная квалификация руководителей образовательных учреждений в вопросах современного менеджмента и управления финансовыми ресурсами (несоответствие форм и способов управления образовательным учреждением требованиям современного менеджмента) • Отсутствие единой информационной системы с инфраструктурой, обеспечивающей эффективное применение информационно-коммуникационных технологий в образовании, в т.ч. дистанционного обучения • Неэффективность системы стимулирования результативного труда, недостаточное влияние новой системы оплаты труда на повышение статуса педагога в современном обществе и улучшение качества образовательных услуг • Недостаточный уровень развития платных услуг • Влияние метеоусловий на регулярное проведение занятий
<p>Дошкольное образование</p>	<ul style="list-style-type: none"> • Увеличение численности детей, охваченных дошкольным образованием (2 807 чел. в 2010 г., темп роста 2010/2006 гг. – 101%) • Высокий уровень соответствия знаний воспитанников требованиям образовательных программ – 95% в 2010 г. • Участие в инновационной и экспериментальной деятельности: <ul style="list-style-type: none"> - районная экспериментальная площадка на базе ЦРР детский сад «Белоснежка»; - 2 опорных учреждения на базе МДОУ в п. Пурпе и п. Уренгой; - 95% учреждений внедряют инновационные программы дошкольного образования нового поколения • Наличие консультационных пунктов для родителей в дошкольных образовательных учреждениях • Разнообразие форм предоставления услуг дошкольного образования (субботние группы, предшкольные группы, группы кратковременного пребывания) • Наличие предшкольной подготовки (предшкольные группы, дошкольная гимназия) • Реализация различных технологий в образовательном процессе (базовые, парциальные, модифицированные, авторские, коррекционно-развивающие программы и др.) • Реализация программ дополнительного образования в дошкольных образовательных учреждениях 	<ul style="list-style-type: none"> • Снижение охват детей в возрасте 1,5 – 7 лет дошкольным образованием (70% в 2006 г., 68% в 2010 г.) • Снижение числа мест в дошкольных образовательных учреждениях (2 393 места в 2010 г., темп снижения 2010/2006 гг. – 96%) • Снижение уровня удовлетворенности населения качеством дошкольного образования (79% в 2008 г., 70% в 2010 г.) • Переполненность дошкольных образовательных учреждений – в 2010 г. на 100 мест приходится 117 детей • Недостаточный уровень обеспеченности населения местами в дошкольных образовательных учреждениях – очередность детей в возрасте 1,5 – 7 лет в 2010 г. составляет 840 чел. • Недостаточное видовое разнообразие дошкольных образовательных учреждений (детские сады общеразвивающего вида, Центр развития ребенка), необходимость расширения видового разнообразия в соответствии с потребностями населения
<p>Общее образование</p>	<ul style="list-style-type: none"> • Наличие 4 муниципальных площадок на базе общеобразовательных школ, 1 опорной школы по отработке программы «Сетевой город», углубленное изучение предметов, наличие классов лицейского и гимназического уровня • Реализация проекта «Net школа» • Наличие учебно-консультационных пунктов • Завершен переход школ Пуровского района на федеральный БУП-2004 и региональный БУП-2006 • Высокая степень реализации программ по предметам федерального компонента по району в выпускных классах (90% и 92% в 9 и 11 классах соответственно) 	<ul style="list-style-type: none"> • Снижение численности учащихся в общеобразовательных учреждениях (6 712 чел. в 2010 г., темп снижения 2010/2006 гг. – 90%) в связи с сокращением численности населения молодежи трудоспособного возраста • Неполная загруженность общеобразовательных учреждений (учреждения заполнены на 87% - 867 учащихся на 1000 мест в 2010 г.) • Снижение доли лиц, сдавших единый государственный экзамен по русскому языку и математике, в общей численности выпускников муниципальных общеобразовательных учреждений, участвовавших в едином государственном экзамене по данным предметам (98% в 2009 г., 97% в 2010 г.)

	<ul style="list-style-type: none"> • Организация обучения по специальным (коррекционным) программам VII вида • Организация подготовки к предоставлению дистанционного обучения детей с ограниченными возможностями • Достаточный уровень оснащенности общеобразовательных учреждений техническими средствами обучения (1 271 ед. в 2010 г.) • Реализация сквозной программы по преемственности в изучении родных языков КМНС «ДОУ – начальная школа – основная школа» 	<ul style="list-style-type: none"> • Рост доли выпускников муниципальных общеобразовательных учреждений, не получивших аттестат о среднем (полном) образовании, в общей численности выпускников (1,1% в 2009 г., 1,4% в 2010 г.) • Снижение уровня удовлетворенности населения качеством общего образования (86% в 2007 г., 70% в 2010 г.)
<p>Дополнительное образование</p>	<ul style="list-style-type: none"> • Реализация районной целевой программы «Совершенствование системы дополнительного образования детей на 2009 – 2011 гг.» • Рост востребованности услуг учреждений дополнительного образования • Увеличение численности детей, получающих дополнительное образование на базе учреждений дополнительного образования (4 012 чел. в 2010 г., темп роста 2010/2008 гг. – 120%) • Увеличение числа объединений дополнительного образования (127 ед. в 2010 г., темп роста 2010/2006 гг. – 111%) • Рост удельного веса детей в возрасте 5 – 18 лет, получающих услуги по дополнительному образованию (85% в 2007 г., 89% в 2010 г.) • Наличие системы дополнительного образования детей во всех общеобразовательных учреждениях района • Рост численности детей, получающих дополнительное образование на базе общеобразовательных учреждений (4 288 чел. в 2010 г., темп роста 2010/2006 гг. – 109%) • Рост уровня удовлетворенности населения качеством дополнительного образования (65% в 2008 г., 71% в 2010 г.) • 100% учреждений дополнительного образования имеют лицензию на право ведения образовательной деятельности • Участие в инновационной и экспериментальной деятельности: <ul style="list-style-type: none"> – 63% образовательных программ реализуются с использованием инновационных технологий; – 2 федеральные экспериментальные площадки (на базе Пуровского Дома детского творчества и Дома детского творчества п. Пурпе) • Позитивирование учреждений дополнительного образования как центров воспитательной работы 	<ul style="list-style-type: none"> • Недостаточный уровень развития материально-технической базы учреждений дополнительного образования (необходимость приобретения оборудования для реализации образовательных программ и др.) • Недостаточный уровень использования лицензированных дополнительных образовательных программ в общеобразовательных учреждениях (75-90%) • Снижение числа объединений дополнительного образования на базе общеобразовательных учреждений (200 ед. в 2010 г., темп снижения 2010/2006 гг. – 98%)
<p>Профессиональное образование</p>	<ul style="list-style-type: none"> • Реализация комплексной программы «Развитие системы профессионального образования Ямало-Ненецкого автономного округа на 2011 – 2015 гг.» (мероприятия, реализуемые на территории муниципального образования Пуровский район) • ГОУ НПО ЯНАО «Тарко-Салинское профессиональное училище» • Реализация программ профессионального образования в МОУ «Межшкольный учебный комбинат» г. Тарко-Сале и его филиалах • Социальное партнерство МОУ «Межшкольный учебный комбинат» с МУ «Управление молодежной политики и туризма» Администрации муниципального образования Пуровский район, ГУ «Центр занятости населения г. Тарко-Сале» • Реализация модели внутришкольной профилейзации • Высокий уровень охвата учащихся 9-х классов предпрофильной подготовкой – 99,4% • Развитие интеграции «школа – колледж – ВУЗ – градообразующее предприятие» • Функционирование профильных классов (физико-математический, химико-биологический, инженерный) • Показатели качества обучения в профильных классах выше, чем в целом по району на третьей ступни обучения • Сотрудничество с Шадринским медицинским колледжем, Тюменским государственным нефтегазовым университетом, Омским государственным университетом • Наличие профориентационных центров 	<ul style="list-style-type: none"> • Снижение численности учащихся в учреждениях начального профессионального образования (288 чел. в 2010 г., темп снижения 2010/2006 гг. – 98%) • Отсутствие на территории муниципального образования Пуровский район учреждений среднего и высшего профессионального образования • Несоответствие перечня профессий и специальностей, по которым осуществляется подготовка в учреждениях профессионального образования, перспективной потребности рынка труда в Ямало-Ненецком автономном округе • Недостаточный уровень развития материально-технической базы (существует потребность в расширении помещений, необходимость строительства автодрома и др.) • Недостаточный уровень развития профориентационной и предпрофильной работы (недостаточный уровень контроля со стороны администрации учреждений и др.) • Недостатки существующей системы мониторинга качества знаний учащихся (необъективность оценки знаний и др.) • Недостаточный уровень развития платных услуг
<p>Социальная политика</p>	<ul style="list-style-type: none"> • Реализация окружных долгосрочных целевых программ (мероприятия, реализуемые на территории муниципального образования Пуровский район): <ul style="list-style-type: none"> – «Дети Ямала» на 2011 – 2013 гг.; – «Социальная поддержка инвалидов на 2011 – 2013 гг.» • Реализация комплексных программ (мероприятия, реализуемые на территории муниципального образования Пуровский район): <ul style="list-style-type: none"> – «Адресная социальная помощь малолетним и социально незащищенным категориям граждан Ямало-Ненецкого автономного округа на 2011 г.»; – «Повышение качества жизни граждан пожилого возраста на территории Ямало-Ненецкого автономного округа на 2011 – 2013 гг.» • Реализация районной целевой программы «Социальная поддержка инвалидов в муниципальном образовании Пуровский район» на 2011 – 2013 гг. • Реализация Концепции районной долгосрочной целевой программы «Повышение качества жизни граждан пожилого возраста в муниципальном образовании Пуровский район» на 2012 – 2014 гг. • Строительство социального приюта для детей и подростков «Луч надежды» на 30 мест (ввод в эксплуатацию – 2013 г.) • Достаточный уровень развития материально-технической базы учреждений социальной политики и обеспеченности кадрами • Снижение численности детей-инвалидов (148 чел. в 2010 г., темп снижения 2010/2006 гг. – 89%) и их доли в общей численности инвалидов (19% в 2006 г., 13% в 2010 г.) • Увеличение суммы выплат пособий неработающим пенсионерам (58 283 руб. в 2010 г., темп роста 2010/2006 гг. – 117%) и инвалидам (15 389 руб. в 2010 г., темп роста 2010/2006 гг. – в 2,4 раза), проживающим на территории муниципального образования Пуровский район • Увеличение размера средств, затраченных на выплату субсидий (25 879 тыс. руб. в 2010 г., темп роста 2010/2006 гг. – 119%) 	<ul style="list-style-type: none"> • Знание Управления социальной политики не адаптировано к потребностям маломобильных групп населения • Проблемы в восстановлении социального статуса инвалида, социальной адаптации, достижения материальной независимости • Наличие ряда «специфических» проблем у граждан пожилого возраста (снижение способности к самообслуживанию, «предпенсияная безработица», неустойчивое материальное положение, сложности с адаптацией в динамично меняющихся экономических и социально-культурных условиях и др.) • Рост нагрузки на социальные службы за счет увеличения численности пенсионеров (9 700 чел. в 2010 г., темп роста 2010/2006 гг. – 122%) и инвалидов (1 140 чел. в 2010 г., темп роста 2010/2006 гг. – 127%) • Рост нагрузки на бюджет в связи с увеличением суммы выплат пособий неработающим пенсионерам (58 283 руб. в 2010 г., темп роста 2010/2006 гг. – 117%) и инвалидам (15 389 руб. в 2010 г., темп роста 2010/2006 гг. – в 2,4 раза), проживающим на территории муниципального образования Пуровский район, а также размера средств, затраченных на выплату субсидий (25 879 тыс. руб. в 2010 г., темп роста 2010/2006 гг. – 119%)

<p>Молодежная политика</p>	<ul style="list-style-type: none"> • Комплексное предоставление социальных услуг • Реализация окружной долгосрочной целевой программы «Молодежь Ямала (2011 – 2014 гг.)» (мероприятия, реализуемые на территории муниципального образования Пуровский район) • Реализация окружной долгосрочной целевой программы «Комплексные меры противодействия злоупотреблению наркотиками и их незаконному обороту на 2010 – 2014 гг.» (мероприятия, реализуемые на территории муниципального образования Пуровский район) • Реализация районных целевых программ: <ul style="list-style-type: none"> – «Молодежь» на 2011 – 2013 гг.; – «Комплексные меры противодействия злоупотреблению наркотиками и их незаконному обороту» на 2011 – 2013 гг.; – «Взаимодействие и развитие шефских связей Пуровского района и войсковой части № 22830 Ленинградской военно-морской базы Балтийского флота Военно-морского флота Российской Федерации на 2009 – 2011 гг.» • Снижение объемов предоставления психолого-педагогической, юридической и другой помощи детям и молодежи (248 обращений в 2010 г., темп снижения 2010/2008 гг. – 92%) • Увеличение числа участников детских и молодежных клубных формирований (1 728 чел. в 2010 г., темп роста 2010/2008 гг. – 132%) • Снижение численности детей и подростков, состоящих на учете в Комиссии по делам несовершеннолетних и защите их прав (164 чел. в 2010 г., темп снижения 2010/2008 гг. – 96%) • Активное сотрудничество отдела по делам молодежи с различными структурными подразделениями Администрации муниципального образования Пуровский район, организациями различных форм собственности • Проведение семинаров, создание обучающих проектов, направленных на поддержку молодежного предпринимательства • Наличие действующих моделей участия молодежи в позитивном формировании молодежной среды, поддержка молодежных инициатив 	<ul style="list-style-type: none"> • Недостаточный уровень развития инфраструктуры системы обеспечения реализации молодежной политики • Недостаточный уровень развития материально-технической базы учреждений молодежной политики • Снижение общего количества занимающихся на постоянной основе участников учреждений, находящихся в ведении МУ «Управление молодежной политики и туризма» (1 699 чел. в 2010 г., темп снижения 2010/2008 гг. – 95%) • Снижение числа детей и подростков, охваченных летним отдыхом в детских оздоровительных учреждениях в каникулярное время (3 179 чел. в 2010 г., темп снижения 2010/2008 гг. – 90%)
<p>Туризм</p>	<ul style="list-style-type: none"> • Реализация ведомственной целевой программы «Первоочередные меры по развитию туризма в Ямало-Ненецком автономном округе на период 2009 – 2011 гг.» (мероприятия, реализуемые на территории муниципального образования Пуровский район) • Реализация районной целевой программы «Молодежь» на 2011 – 2013 гг. (п. 3.2. Развитие и популяризация активных форм самостоятельного туризма) • Наличие МОУ ДОД «Центр детского туризма и краеведения» • Развитие пешеходного, лыжного, водного и комбинированного (смешанного) туризма на территории муниципального образования Пуровский район • Организация, проведение и участие в мероприятиях туристической, краеведческой и экологической направленности в муниципальном образовании и за его пределами • Начало предоставления туристских услуг – 50 тыс. руб. в 2009 г. • Наличие потенциала для развития туризма: Комплекс памятников Усть-Кальпяс-Яха (начало железного века), Комплекс памятников Усть-Кальпяс-Яха (29 археологических объектов – городища, поселения, промысловые комплексы), расположенных в районе рек Харампур и Кальпяс-Яха в Пуровском районе, р. Пур (Пуровский район – русский «клондайк»), сплавы по реке, рыболовство и др.), национальная база в д. Харампур (этнотуризм, планируется реализация проекта «Тайны Севера») 	<ul style="list-style-type: none"> • Отсутствие ведомственной целевой программы, обеспечивающей планомерную работу по развитию туризма на территории муниципального образования Пуровский район • Недостаточный уровень инфраструктуры для развития внутриокружного и выездного туризма в районе, недостаточный уровень развития выездного туризма • Недостаточный уровень развития материально-технической базы (оборудование, инвентарь, путеводители, сформированные туристические маршруты, инфо-киоск, специальный сайт и др.) • Недостаток специалистов по развитию туризма • Отсутствие маркетинговой политики по продвижению туристского потенциала, мер поддержки малого и среднего предпринимательства по направлению туризма
<p>Культура (в целом)</p>	<ul style="list-style-type: none"> • Реализация окружных долгосрочных целевых программ (мероприятия, реализуемые на территории муниципального образования Пуровский район): <ul style="list-style-type: none"> – «Культура Ямала (2011 – 2015 гг.)» – «Сохранение, использование, популяризация и государственная охрана объектов культурного наследия Ямало-Ненецкого автономного округа на 2009 – 2011 гг.»; – «Культура, язык, традиционный образ жизни коренных малочисленных народов Севера Ямало-Ненецкого автономного округа на 2008 – 2011 гг.» • Реализация районных целевых программ: <ul style="list-style-type: none"> – «Культура муниципального образования Пуровский район на 2011 – 2013 гг.»; – «Сохранение традиционного образа жизни и культурного наследия коренных малочисленных народов Севера на территории Пуровского района» на 2008 – 2011 гг. • Реализация районной долгосрочной целевой программы «Сохранение традиционного образа жизни и культурного наследия коренных малочисленных народов Севера на территории Пуровского района на 2012 – 2015 гг. (проект) • Наличие разветвленной сети учреждений культуры • Рост уровня удовлетворенности населения качеством предоставляемых услуг в сфере культуры (60% в 2009 г., 62% в 2010 г.) 	<ul style="list-style-type: none"> • Недостаточный уровень развития сети учреждений культуры (потребность в новых учреждениях) • Недостаточный уровень развития материально-технической базы (высокий уровень износа зданий, потребность в капитальном ремонте, недостаток площадей, потребность в оснащении и обновлении инструментов, оборудования и др.) • Несоответствие 16 учреждений пожарным нормам • Неравенство в доступе к культурным благам и информации в связи с различным уровнем развития инфраструктуры учреждений культуры в городских и сельских поселениях • Недостаточный уровень информатизации учреждений культуры • Недостаток квалифицированных кадров, проблемы привлечения и закрепления молодых специалистов, старение кадрового состава • Объем платных услуг в культуре на душу населения (117 руб./чел. в 2009 г.) в 2 раза ниже среднего значения по Ямало-Ненецкому автономному округу • Наличие проблем в процессе взаимодействия Управления культуры и учреждений культуры (в части финансирования) из-за ведомственной принадлежности (муниципальный район, сельские поселения)
<p>Библиотека</p>	<ul style="list-style-type: none"> • Высокий уровень обеспеченности населения библиотеками (120%) • Рост числа зарегистрированных пользователей (15 636 чел. в 2010 г., темп роста 2010/2006 гг. – 106%), в т.ч. детей до 14 лет (6 169 чел. в 2010 г., темп роста 2010/2006 гг. – 119%) • Увеличение количества посещений библиотек (107 892 ед. в 2010 г., темп роста 2010/2006 гг. – 107%) • Увеличение книжного фонда библиотек (172,0 тыс. экз. в 2010 г., темп роста 2010/2006 гг. – 112%) и обеспеченности населения библиотечным фондом (3 395 ед./1000 чел. в 2010 г., темп роста 2010/2006 гг. – 110%) • По итогам 2009 г. обеспеченность населения района библиотечным фондом на 24% превышает среднее значение по Ямало-Ненецкому автономному округу • Рост объема книговыдачи (271,3 тыс. экз. в 2010 г., темп роста 2010/2006 гг. – 116%) • Удовлетворение информационных и культурных потребностей пользователей библиотек посредством проведения досуговых и познавательных мероприятий 	<ul style="list-style-type: none"> • Недостаточный уровень обеспеченности населения библиотечным фондом – 49% от норматива (3 395 ед./1000 чел. в 2010 г., темп роста 2010/2006 гг. – 110%) • Недостаточный уровень комплектования и обновления библиотечного фонда • Недостаточный уровень информатизации и компьютеризации библиотек (25% книжного фонда переведено в электронный каталог – 41 437 записей в 2010 г., отсутствие единой локальной сети библиотек, сводного электронного каталога и др.) • Низкий охват населения библиотечным обслуживанием – 31% в 2010 г.

<p>Учреждения культурно-досугового типа</p>	<ul style="list-style-type: none"> Участие в различных мероприятиях: «Северный очаг» историко-культурного центра «Старый Сургут» г. Сургут, «Финно-угорский мир» г. Тюмень и др. Активная деятельность по сохранению духовной культуры, богатства и разнообразия устного и песенного народного творчества малочисленных народов, проживающим на территории муниципального образования Пуровский район Наличие творческих любительских коллективов, имеющих почетные звания «народный» (2 ед.) и «образцовый» (4 ед.): театральный коллектив «Овация» п. Пурпе, ансамбль народных инструментов «Калинка» г. Тарко-Сале, хореографический ансамбль «Морошка» г. Тарко – Сале и др. По итогам 2009 г. уровень обеспеченности учреждениями культурно-досугового типа на 28% выше среднего значения по округу Рост количества клубных формирований (155 ед. в 2010 г., темп роста 2010/2006 гг. – 101%), в т.ч. для детей до 14 лет включительно (82 ед. в 2010 г, темп роста 2010/2006 гг. – 104%) Увеличение числа участников клубных формирований (2 199 чел. в 2010 г., темп роста 2010/2006 гг. – 101%) Снижение численности детей до 14 лет включительно, участвующих в клубных формированиях (1 164 чел. в 2010 г., темп снижения 2010/2006 гг. – 99,8%) Увеличение количества культурно-досуговых мероприятий (3 030 ед. в 2010 г., темп роста 2010/2006 гг. – 111%), в т.ч. для детей до 14 лет включительно (1 356 ед. в 2010 г., темп роста 2010/2006 гг. – 114%) 	<ul style="list-style-type: none"> Недостаточный уровень обеспеченности учреждениями культурно-досугового типа – 81% от норматива (40 мест/1000 чел. в 2010 г.) Сокращение количества платных мероприятий (234 ед. в 2010 г., темп снижения 2010/2006 гг. – 69%) и числа посетителей платных мероприятий (11 398 чел. в 2010 г., темп снижения 2010/2006 гг. – 71%) Низкий уровень охвата населения деятельностью творческих формирований (4% в 2010 г.) Низкий уровень охвата населения платными культурно-досуговыми мероприятиями (22% в 2010 г., 32% в 2006 г.)
<p>Музеи</p>	<ul style="list-style-type: none"> Увеличение музейного фонда (20 465 ед. хр. в 2010 г., темп роста 2010/2006 гг. – 159%) Рост интереса населения к музейной деятельности: увеличение числа посетителей экскурсий (20,24 тыс. чел. в 2010 г., темп роста 2010/2006 гг. – 186%) Наличие выставочных залов при музеях Рост количество выставок (53 ед. в 2010 г., темп роста 2010/2006 гг. – 136%) и числа их посетителей (11 368 чел. в 2010 г., темп роста 2010/2006 гг. – 105%) Увеличение охвата населения музейно-выставочной деятельностью (44% в 2006 г., 62% в 2010 г.) 	<ul style="list-style-type: none"> Снижение количества экскурсий (788 ед. в 2010 г., темп снижения 2010/2006 гг. – 59%) Отсутствие единой базы музейных фондов (автоматизированной информационной системы учета музейных предметов и коллекций) Недостаточный уровень информатизации музеев (отсутствие собственного WEB-сайта или страницы, электронного каталога и др.) Несоответствие условий хранения экспонатов музея установленным требованиям
<p>Учреждения кинематографии</p>	<ul style="list-style-type: none"> Увеличение количества мест в зрительных залах (1 814 мест в 2010 г., темп роста 2010/2006 гг. – в 3,4 раза) Рост количество видеопоказов (348 ед. в 2010 г., темп роста 2010/2006 гг. – 135%) Увеличение количества посетителей видеопоказов (13 795 чел. в 2010 г., темп роста 2010/2006 гг. – 100,2%) 	<ul style="list-style-type: none"> Недостаток финансирования для закупки фильмов и приобретения оборудования для кинопроекции Несоответствие услуг кинзалов потребностям населения: темпы роста количества посетителей видеопоказов (темп роста 2010/2006 гг. – 100,2%) ниже темпов количества видеопоказов (темп роста 2010/2006 гг. – 135%)
<p>Образовательные учреждения в сфере культуры</p>	<ul style="list-style-type: none"> Рост числа обучающихся в учреждениях дополнительного образования в сфере искусства и культуры (1 585 чел. в 2010 г., темп роста 2010/2006 гг. – 114%) Сотрудничество с межрегиональным благотворительным общественным фондом «Новые имена» (г. Москва) Участие в международных, всероссийский и областных мероприятиях (Шестые открытые молодежные Дельфийские игры – участников СНГ, V Международный фестиваль детского изобразительного искусства «Все краски мира – 2010», Открытый Всероссийский фестиваль-конкурс детского и юношеского творчества «Каменный цветок 2010» и др.) 	<ul style="list-style-type: none"> Недостаточный уровень удовлетворения потребностей населения в части видового разнообразия специальностей дополнительного образования в сфере культуры (потребность в открытии новых отделений в детских школах искусств)
<p>Физическая культура и спорт</p>	<ul style="list-style-type: none"> Реализация окружной целевой программы «Развитие физической культуры и спорта, формирование здорового образа жизни населения в Ямало-Ненецком автономном округе 2010 – 2012 гг.» (мероприятия, реализуемые на территории муниципального образования Пуровский район) Реализация районных целевых программ: <ul style="list-style-type: none"> «Спорт высших достижений, как цель укрепления духовного и физического здоровья нации» на 2009 – 2011 гг.; «Строительство первоочередных объектов здравоохранения, физической культуры и спорта на территории Пуровского района на 2009 – 2012 гг.» Реализация районной долгосрочной целевой программы «Развитие физической культуры и спорта в Пуровском районе» на 2012 – 2014 гг. Увеличение количества спортивных сооружений (107 ед. в 2010 г., темп роста 2010/2006 гг. – 104%) и их технических характеристик (площадь), в т.ч. по видам: <ul style="list-style-type: none"> спортивных залов – 34 ед. в 2010 г., темп роста 2010/2006 гг. – 103%; 12 425 м² в 2010 г., темп роста 2010/2006 гг. – 111%; плавательных бассейнов – 3 ед. в 2010 г., темп роста 2010/2006 гг. – в 3 раза; 925 м² зеркала воды в 2010 г., темп роста 2010/2006 гг. – в 2,9 раза; плоскостных сооружений – 26 ед. в 2010 г., темп роста 2010/2006 гг. – 124%; 51 309 м² 2010 г., темп роста 2010/2006 гг. – в 2,3 раза; Увеличение единовременной пропускной способности спортивных сооружений (3 024 чел. в 2010 г., темп роста 2010/2006 гг. – 117%), в т.ч. по видам: <ul style="list-style-type: none"> спортивных залов – 1 081 чел. в 2010 г., темп роста 2010/2006 гг. – 111%; плавательных бассейнов – 105 чел. в 2010 г., темп роста 2010/2006 гг. – в 3 раза; плоскостных сооружений – 984 чел. в 2010 г., темп роста 2010/2006 гг. – 181% Рост обеспеченности населения спортивными сооружениями (597 чел. на 10 тыс. чел., темп роста 2010/2006 гг. – 114%), в т.ч. по видам: <ul style="list-style-type: none"> спортивными залами – 2 452 м² на 10 тыс. чел. в 2010 г., темп роста 2010/2006 гг. – 109%; плавательными бассейнами – 183 м² зеркала воды на 10 тыс. чел. в 2010 г., темп роста 2010/2006 гг. – в 2,8 раза; плоскостными сооружениями – 10 127 м² на 10 тыс. чел. в 2010 г., темп роста 2010/2006 гг. – в 2,3 раза Рост численности лиц, систематически занимающихся физической культурой и спортом (10 353 чел. в 2010 г., темп роста 2010/2008 гг. – 115%) и их доли в общей численности населения (18% в 2006 г., 21% в 2010 г.) Высокий уровень охвата детей в возрасте 6 – 15 лет занятиями в ДЮСШ и СШЮСШОР – 34% в 2010 г. (норматив – 20%) 	<ul style="list-style-type: none"> Низкий уровень обеспеченности населения спортивными сооружениями (32% от норматива в 2010 г.), в т.ч. по видам: <ul style="list-style-type: none"> спортивными залами – 71%; плавательными бассейнами – 25%; плоскостными сооружениями – 53% Отсутствие спортивных сооружений в малых поселках района Недостаточный уровень развития материально-технической базы учреждений физической культуры и спорта (высокий уровень износа ряда учреждений, оборудования и инвентаря и др.) Несоответствие уровня материальной базы и инфраструктуры физической культуры и спорта задачам развития массового спорта в районе Недостаточный уровень качественной и количественной укомплектованности кадрового состава (недостаточное количество профессиональных тренерских кадров, отсутствие специалистов для обеспечения работы с населением по месту жительства), проблемы привлечения и закрепления молодых и квалифицированных кадров Снижение численности тренерско-преподавательского состава (72 чел. в 2010 г., темп снижения 2010/2006 гг. – 79%) Низкий уровень обеспеченности населения тренерами-преподавателями (56% от норматива) и его снижение (14 чел. на 10 тыс. чел. в 2010 г., темп снижения 2010/2006 гг. – 77%) Снижение численности занимающихся в ДЮСШ и СШЮСШОР (2 442 чел. в 2010 г., темп снижения 2010/2006 гг. – 94%) Недостаточное привлечение населения района к регулярным занятиям физической культурой – 21% в 2010 г. (в среднем по Ямало-Ненецкому автономному округу – 28%; 30% к 2015 г. в соответствии со Стратегией развития физической культуры и спорта в РФ на период до 2020 г.) Низкие показатели здоровья и физической подготовки детей, молодежи, призванников (73% призванников имеют различные заболевания)

<p>Экологическая ситуация</p>	<ul style="list-style-type: none"> Призовые места (2009 – 2010 гг. – первое место) в смотре-конкурсе на лучшую постановку спортивно-массовой и физкультурно-оздоровительной работы в Ямало-Ненецком автономном округе в 2006 – 2010 гг. Проведение на своей территории мероприятий окружного, зонального, всероссийского уровня, участие в мероприятиях международного уровня 	<ul style="list-style-type: none"> Высокая доля выбросов загрязняющих веществ в атмосферный воздух муниципального образования Пуровский район в Ямало-Ненецком автономном округе – 60% Отсутствие на территории муниципального образования Пуровский район санкционированных мест складирования и утилизации твердых бытовых отходов Низкий уровень экологического образования населения, отсутствие мероприятий, направленных на экологическое воспитание подрастающего поколения Загрязнение территорий продуктами добычи углеводородов Отсутствие программы по охране окружающей среды муниципального образования Пуровский район
<p>Обеспеченность населения жильем и жилищное строительство</p>	<ul style="list-style-type: none"> Реализация окружной долгосрочной целевой программы «Жилище» на 2011 – 2015 гг. (мероприятия, реализуемые на территории муниципального образования Пуровский район) Реализация окружных целевых программ (мероприятия, реализуемые на территории муниципального образования Пуровский район): <ul style="list-style-type: none"> «Поддержка и стимулирование жилищного строительства в Ямало-Ненецком автономном округе на 2010 – 2012 гг.»; «Создание системы кадастра недвижимости в Ямало-Ненецком автономном округе (2007 – 2011 гг.)» Реализация Региональной адресной программы по переселению граждан из аварийного жилищного фонда с учетом необходимости развития малоэтажного жилищного строительства на 2011 – 2012 гг. (мероприятия, реализуемые на территории муниципального образования Пуровский район) Наличие Комплексной системы управления развитием Пуровского района, Генеральных планов городских и сельских поселений Пуровского района Реализация муниципальной целевой программы «Социальное развитие села в муниципальном образовании Пуровский район» на 2008 – 2012 гг. Реализация программ: <ul style="list-style-type: none"> «Переселение граждан из ветхого и аварийного жилищного фонда по муниципальному образованию Пуровский район на 2011 – 2015 гг.»; «Обеспечение жильем молодых семей по муниципальному образованию Пуровский район на 2011 – 2015 гг.» Реализация районной долгосрочной целевой программы «Обеспечение жильем многодетных семей» по муниципальному образованию Пуровский район на 2012 – 2014 гг. (проект) Увеличение общей площади жилищного фонда (855,2 тыс. м² в 2010 г., темп роста 2010/2006 гг. – 104%) Рост обеспеченности населения жильем (19,1 м²/чел. в 2010 г., темп роста 2010/2006 гг. – 116%) Увеличение объема ввода жилья (20,1 тыс. м² в 2010 г., темп роста 2010/2006 гг. – 104%) Снижение численности граждан, проживающих в ветхом и аварийном жилищном фонде (4 380 чел. в 2010 г., темп снижения 2010/2006 гг. – 91%) Снижение доли населения, нуждающегося в улучшении жилищных условий (18% в 2006 г., 14% в 2010 г.) 	<ul style="list-style-type: none"> Наличие ветхого и аварийного фонда на территории Пуровского района – 10% от общей площади жилищного фонда (83,5 тыс. м² в 2010 г., темп роста 2010/2006 гг. – 103%) Невозможность самостоятельного приобретения жилья населением, в т.ч. молодыми семьями Высокая доля населения, нуждающегося в улучшении жилищных условий, – 14% в 2010 г.
<p>Заработная плата, доходы, расходы и сбережения населения</p>	<ul style="list-style-type: none"> Рост общего объема денежных доходов населения (14 121 млн. руб. в 2010 г., темп роста 2010/2006 гг. – 160%) и в расчете на душу населения (23 629 руб. в 2010 г., темп роста 2010/2006 гг. – 159%) Рост общего объема денежных расходов населения (7 354 млн. руб. в 2010 г., темп роста 2010/2006 гг. – 132%) и на душу населения (12 095 руб. в 2010 г., темп роста 2010/2006 гг. – 129%) Опережающий рост денежных доходов (23 629 руб. в 2010 г. в месяц, темп роста 2010/2006 гг. – 159%) над расходами (12 095 руб. в 2010 г., темп роста 2010/2006 гг. – 129%) – увеличение сбережений населения Увеличение среднемесячная заработная плата работников крупных и средних предприятий (56 565 руб. в 2010 г., темп роста 2010/2006 гг. – в 2,0 раза) Заработная плата работников организаций в муниципальном образовании Пуровский район в 2010 г. на 5% выше среднего значения по Ямало-Ненецкому автономному округу Увеличение среднего размера пенсий (11 194 руб. в 2010 г., темп роста 2010/2006 гг. – в 2,7 раза) Рост величины прожиточного минимума (9 473 руб. в среднем на душу населения в 2010 г., темп роста 2010/2006 гг. – 164%) Сокращение доли населения с денежными доходами ниже прожиточного минимума (10% в 2006г., 6% в 2010 г.) 	<ul style="list-style-type: none"> Значительная дифференциация размера среднемесячной заработной платы между отраслями экономики (в 2010 г. разница в 8,7 раза) Наличие населения с денежными доходами ниже прожиточного минимума (6% от общей численности населения в 2010 г.)
<p>Потребительский рынок и сфера услуг</p>	<ul style="list-style-type: none"> Рост общего оборота розничной торговли (5 648 млн. руб. в 2010 г., темп роста 2010/2006 гг. – 144%) и на душу населения (112,2 тыс. руб./чел. в 2010 г., темп роста 2010/2006 гг. – 142%) Рост общего оборота общественного питания (534 млн. руб. в 2010 г., темп роста 2010/2006 гг. – 151%) и на душу населения (10,0 тыс. руб./чел. в 2010 г., темп роста 2010/2006 гг. – 141%) Увеличение общего объема платных услуг населению (1 296 млн. руб. в 2010 г., темп роста 2010/2006 гг. – 178%) и на душу населения (25,3 тыс. руб./чел. в 2010 г., темп роста 2010/2006 гг. – 173%) Наличие потенциала для развития видového разнообразия платных услуг (бытовые, туристские, образовательные и др.) 	<ul style="list-style-type: none"> Оборот розничной торговли на душу населения в муниципальном образовании Пуровский район (112,2 тыс. руб./чел. в 2010 г., темп роста 2010/2006 гг. – 142%) на 34% ниже среднего значения по Ямало-Ненецкому автономному округу (169,4 тыс. руб./чел. в 2010 г., темп роста 2010/2006 гг. – 146%) Оборот общественного питания на душу населения в муниципальном образовании Пуровский район (10,0 тыс. руб./чел. в 2010 г., темп роста 2010/2006 гг. – 142%) в 2,1 раза ниже среднего значения по Ямало-Ненецкому автономному округу (21,3 тыс. руб./чел., темп роста 2010/2006 гг. – 124%) Слабый уровень развития сферы розничной торговли и общественного питания Недостаточный уровень разнообразия предоставляемых платных услуг (преобладают жилищно-коммунальные услуги и услуги транспорта и связи – 63% и 23% соответственно) Отсутствие развитой современной инфраструктуры товародвижения Недостаточный уровень развития заготовительной деятельности, наличие большого числа посредников
<p>Тарифы, надбавки к тарифам</p>	<ul style="list-style-type: none"> Средневзвешенный тариф на услуги водоснабжения в муниципальном образовании Пуровский район (65,87 руб./м³ в 2011 г., темп роста 2011/2007 гг. – 170%) на 26% ниже среднего по Ямало-Ненецкому автономному округу 	<ul style="list-style-type: none"> Высокая доля жилищно-коммунальных услуг в общем объеме платных услуг населению – 63% в 2009 г.: коммунальные услуги – 42% (493,5 млн. руб. в 2009 г., темп роста 2009/2005 гг. – в 2,0 раза), жилищные – 21% (250,5

	<p>(88,74 руб./м³ в 2011 г., темп роста 2011/2007 гг. – 163%)</p> <ul style="list-style-type: none"> • Средневзвешенный тариф на услуги водоотведения в муниципальном образовании Пуровский район (46,52 руб./м³ в 2011 г., темп роста 2011/2007 гг. – 148%) на 33% ниже среднего по Ямало-Ненецкому автономному округу (69,84 руб./м³ в 2011 г., темп роста 2011/2007 гг. – 168%) 	<p>млн. руб. в 2009 г., темп роста 2009/2005 гг. – в 14,4 раза)</p> <ul style="list-style-type: none"> • Высокий уровень тарифов на жилищно-коммунальные услуги • Самый высокий тариф на электрическую энергию в децентрализованном секторе (16 5838 руб./МВт·ч в 2011 г., темп роста 2011/2007 гг. – в 2,6 раза) – в 2,1 раза выше среднего по округу (8 047 чел. в 2011 г., темп роста 2011/2007 гг. – 184%) • Средневзвешенный тариф на тепловую энергию в муниципальном образовании Пуровский район (1 674 руб./Гкал в 2011 г., темп роста 2011/2007 гг. – 196%) на 1% превышает средний уровень тарифов по округу (1 656 руб./Гкал, темп роста 2011/2007 гг. – 148%) • Средневзвешенный тариф на услуги по утилизации ТБО в муниципальном образовании Пуровский район (156,89 руб./м³, темп роста 2011/2007 гг. – 154%) на 33% выше среднего значения по округу (118,11 руб./м³, темп роста 2011/2007 гг. – 154%) • Темпы роста тарифов на электрическую энергию в децентрализованном секторе, на тепловую энергию, на услуги систем водоснабжения и на услуги по утилизации ТБО в муниципальном образовании Пуровский район превышают средние темпы роста в Ямало-Ненецком автономном округе
<p>Жилищно-коммунальное хозяйство и инфраструктура</p>	<ul style="list-style-type: none"> • Реализация окружной долгосрочной целевой программы «Энергосбережение и повышение энергетической эффективности в Ямало-Ненецком автономном округе на период 2010 – 2015 гг. и на перспективу до 2020 г.» (мероприятия, реализуемые на территории муниципального образования Пуровский район) • Наличие Схемы территориального планирования территории муниципального образования Пуровский район • Реализация программ комплексного развития систем коммунальной инфраструктуры муниципальных образований Пуровского района • Реализация районной целевой программы «Строительство объектов жилищно-коммунального хозяйства на территории Пуровского района на 2009 – 2012 гг.» • Реализация районной целевой программы по энергосбережению и повышению энергетической эффективности Пуровского района на 2010 – 2020 гг. 	<ul style="list-style-type: none"> • Наличие секторов децентрализованного электроснабжения на территории муниципального образования Пуровский район • Высокая доля тепловых и электрических сетей, нуждающихся в реконструкции (51% и 27% соответственно) • Высокий уровень аварийности в энергоснабжении • Короткий период для строительно-монтажных и ремонтно-восстановительных работ в результате сложных природно-климатических условий • Низкая оснащенность приборами учета потребляемых населением энергетических ресурсов и воды • Отсутствие на территории муниципального образования Пуровский район санкционированных мест складирования и утилизации твердых бытовых отходов (полигоны твердых бытовых отходов) • Отсутствие целевой программы по благоустройству муниципального образования Пуровский район
<p>Строительный комплекс и промышленность строительных материалов</p>	<ul style="list-style-type: none"> • Наличие перечня строек и объектов Адресной инвестиционной программы Ямало-Ненецкого автономного округа на 2011 г. и на плановый период 2012 – 2013 гг. (мероприятия, реализуемые на территории муниципального образования Пуровский район) • Рост объема строительных работ за 2006 – 2010 гг. на 41% • Рост среднемесячной начисленной заработной платы за 2006 – 2010 гг. на 66% (в 2010 г. – 36 489 руб.) • Увеличение численности занятых в отрасли (темп роста 2010/2006 гг. – 166%) 	<ul style="list-style-type: none"> • Отсутствие инвестиционного паспорта муниципального образования Пуровский район • Усложнение строительных работ и высокая себестоимость услуг, обусловленные природно-климатическими особенностями муниципального образования Пуровский район • Значительное количество домов, находящихся в аварийном состоянии, подлежащих сносу • Низкая обеспеченность жилья необходимой коммунальной инфраструктурой на территории муниципального образования Пуровский район
<p>Промышленность</p>	<ul style="list-style-type: none"> • Наличие Схемы территориального планирования Ямало-Ненецкого автономного округа (Схема размещения объектов промышленности) и Плана ее реализации • Наличие Схемы территориального планирования Ямало-Ненецкого автономного округа (Схема развития объектов энергетических систем (электроснабжение), Схема размещения линейных объектов энергетических систем (газоснабжение)) и Плана ее реализации • Наличие Схемы и программы развития электроэнергетики Ямало-Ненецкого автономного округа на период 2011 – 2016 гг. (мероприятия, реализуемые на территории муниципального образования Пуровский район) • Рост объема промышленной продукции, работ, услуг по полному кругу предприятий (включая юридические лица, их филиалы и другие обособленные структурные подразделения) 123 531 млн. руб. в 2010 г., темп роста 2010/2006 гг. – 176% • Увеличение общего объема отгруженной продукции промышленного производства (205 980,4 млн. руб. в 2010 г., темп роста 2010/2006 гг. – в 3,1 раза) • Высокая доля муниципального образования Пуровский район в общем объеме отгруженной продукции Ямало-Ненецкого автономного округа (33% в 2010 г.) и ее рост в течение 2006 – 2010 гг. (14% в 2006 г.) • Увеличение общего объема отгруженной продукции обрабатывающих производств (39 638,3 млн. руб. в 2010 г., темп роста 2010/2006 гг. – в 25,4 раза) и на душу населения (796,0 тыс. руб./чел. в 2010 г., темп роста 2010/2006 гг. – в 25,3 раза) • Объем отгруженной продукции обрабатывающих производств на душу населения (796,0 тыс. руб./чел. в 2010 г., темп роста 2010/2006 гг. – в 25,3 раза) в 6,3 раза выше среднего по Ямало-Ненецкому автономному округу • Высокая доля муниципального образования Пуровский район в общем объеме отгруженной продукции обрабатывающих производств Ямало-Ненецкого автономного округа (57% в 2010 г.) и ее рост в течение 2006 – 2010 гг. (5% в 2006 г.) • Наличие крупного перерабатывающего предприятия по переработке конденсата – Пуровский ЗПК • Увеличение общего объема отгруженной продукции организаций по производству и распределению электроэнергии, газа и воды (2 487,3 млн. руб. в 2010 г., темп роста 2010/2006 гг. – в 3,3 раза) и на душу населения (49,9 тыс. руб./чел. в 2010 г., темп роста 2010/2006 гг. – в 3,3 раза) • Рост доли муниципального образования Пуровский район в общем объеме отгруженной продукции производства и распределения электроэнергии, газа и воды Ямало-Ненецкого автономного округа (4% в 2006 г., 8% в 2010 г.) 	<ul style="list-style-type: none"> • Низкая степень диверсификации экономики – 87% объема промышленной продукции в сумме приходится на добычу сырой нефти и природного газа, на оптовую и розничную торговлю (61% и 26% соответственно) • Недостаточный уровень развития обрабатывающих производств • Малая диверсификация отраслей обрабатывающих производств • Незначительная доля Пуровского района в общем объеме отгруженной продукции производства и распределения электроэнергии, газа и воды Ямало-Ненецкого автономного округа – 8% в 2010 г. • Объем отгруженной продукции организаций по производству и распределению электроэнергии, газа и воды на душу населения (49,9 тыс. руб./чел. в 2010 г., темп роста 2010/2006 гг. – в 3,3 раза) на 10% ниже среднего по Ямало-Ненецкому автономному округу • Наличие децентрализованного сектора электроснабжения на территории Пуровского района
<p>Топливно-энергетический комплекс</p>	<ul style="list-style-type: none"> • Рост общего объема отгруженной продукции добывающих производств (163 854,8 млн. руб. в 2010 г., темп роста 2010/2006 гг. – в 2,6 раза) и на душу населения (3 290,3 тыс. руб./чел. в 2010 г., темп роста 2010/2006 гг. – в 2,5 раза) • Высокая доля муниципального образования Пуровский район в общем объеме отгруженной продукции добывающих производств Ямало-Ненецкого автономного округа (31% в 2010 г.) и ее рост в течение 2006 – 2010 гг. (15% в 2006 г.) 	<ul style="list-style-type: none"> • Зависимость экономики муниципального образования Пуровский район от добычи топливно-энергетических ресурсов • С 2007 г. наблюдается тенденция ежегодного снижения объемов добычи нефти, включая газовый конденсат, и природного газа (темп снижения 2010/2007 гг. – 79% и 86% соответственно) • Недостаточный уровень переработки топливно-энергетических ресурсов на территории муниципального образования Пуровский район • Недостаточные объемы геологоразведочных работ

	<ul style="list-style-type: none"> • Объем отгруженной продукции добывающих производств на душу населения (3 290,3 тыс. руб./чел. в 2010 г., темп роста 2010/2006 гг. – в 2,5 раза) выше среднего по значения по Ямало-Ненецкому автономному округу • Увеличение объема добычи нефти, включая газовый конденсат, на территории муниципального образования Пуровский район (27,9 млн. т в 2010 г., темп роста 2010/2006 гг. – в 7,9 раза) • Увеличение объема добычи природного газа (212,0 млрд. м³ в 2010 г., темп роста 2010/2006 гг. – в 4,2 раза) • Присутствие на территории муниципального образования Пуровский район ведущих нефтегазодобывающих компании России (ОАО «Газпром», ОАО «НОВАТЭК» и др.) • Наличие крупного перерабатывающего предприятия по переработке конденсата – Пуровский ЗПК 	<ul style="list-style-type: none"> • Низкая эффективность использования попутного нефтяного и природного «жирного» газа • Проблематичность использования «низконапорного» газа
<p>Транспорт</p>	<ul style="list-style-type: none"> • Наличие Схемы территориального планирования Ямало-Ненецкого автономного округа (Схема развития объектов транспорта, путей сообщения, информатики и связи регионального значения) и Плана ее реализации • Реализация комплексной целевой программы «Развитие транспортного комплекса Ямало-Ненецкого автономного округа на 2011 – 2013 гг.» (мероприятия, реализуемые на территории муниципального образования Пуровский район) • Реализация ведомственных целевых программ (мероприятия, реализуемые на территории муниципального образования Пуровский район): <ul style="list-style-type: none"> – «Капитальный ремонт автомобильных дорог общего пользования окружного значения Ямало-Ненецкого автономного округа (2011 – 2013 гг.);» – «Ремонт искусственных сооружений на действующей сети автомобильных дорог общего пользования окружного значения Ямало-Ненецкого автономного округа (2010 – 2012 гг.)» • Наличие железной дороги (участок Свердловской железной дороги Новый Уренгой – Тюмень), аэропорта в Пуровском районе (г. Тарко-Сале) • Увеличение общего объема платных транспортных услуг населению (130,9 млн руб. в 2009 г., темп роста 2009/2005 гг. – 151%) и на душу населения (2,6 тыс. руб./чел. в 2009 г., темп роста 2009/2005 гг. – 150%) • Высокая доля муниципального образования Пуровский район в общем объеме перевезенных грузов и грузообороте Ямало-Ненецкого автономного округа (26% и 15% в 2010 г. соответственно) • Рост числа перевезенных пассажиров автобусами организаций (1,1 млн. пасс. км в 2010 г., темп роста 2010/2006 гг. – в 8,5 раза) • Рост пассажирооборота автобусов организаций (52,8 млн. пасс. км в 2010 г., темп роста 2010/2006 гг. – в 38,6 раза) • Увеличение количества легковых автомобилей у населения (10 395 ед. в 2010 г., темп роста 2010/2006 гг. – 102%) • Высокий уровень обеспеченности населения личными легковыми автомобилями – на 10% выше среднего по Ямало-Ненецкому автономному округу в 2009 г. 	<ul style="list-style-type: none"> • Малая доля Пуровского района в общем объеме платных транспортных услуг Ямало-Ненецкого автономного округа – 1,6% в 2009 г. • Снижение объема перевезенных грузов автомобильным транспортом организаций (4,0 млн. т в 2010 г., темп снижения 2010/2006 гг. – 47%) • Снижение грузооборота автомобильного транспорта организаций (92,2 млн т-км в 2010 г., темп снижения 2010/2006 гг. – 91%) • Малая доля муниципального образования Пуровский район в общем объеме перевезенных пассажиров и пассажирообороте Ямало-Ненецкого автономного округа (3% и 8% в 2010 г. соответственно) • Незначительное снижение уровня обеспеченности населения личными легковыми автомобилями (205 ед./1000 чел. в 2010 г., темп снижения 2010/2006 гг. – 99,7%) • Высокая стоимость авиаперевозок (стоимость перелета в г. Тюмень в 2-3 раза выше, чем из г. Новый Уренгой) • Недостаточный уровень развития транспортной инфраструктуры (необходимость строительства автомобильных дорог общего пользования, объектов сервиса и др.) • Наличие населенных пунктов, не имеющих круглогодичного сообщения с основной транспортной схемой района • Низкий уровень организации придорожного обслуживания
<p>Связь и информация</p>	<ul style="list-style-type: none"> • Наличие Схемы территориального планирования Ямало-Ненецкого автономного округа (Схема развития объектов транспорта, путей сообщения, информатики и связи регионального значения) и Плана ее реализации • Реализация окружных долгосрочных целевых программ (мероприятия, реализуемые на территории муниципального образования Пуровский район): <ul style="list-style-type: none"> – «Развитие информационного общества и формирование электронного правительства Ямало-Ненецкого автономного округа на 2011 – 2013 гг.»; – «Использование результатов космической деятельности в интересах социально-экономического развития Ямало-Ненецкого автономного округа на 2011 – 2013 гг.» • Реализация окружной целевой программы «Развитие Единой комплексной информационной системы Ямало-Ненецкого автономного округа на 2008 – 2010 гг.» (мероприятия, реализуемые на территории муниципального образования Пуровский район) • Увеличение общего объема платных услуг связи населению (140,7 млн. руб. в 2009 г., темп роста 2009/2005 гг. – 116%) и на душу населения (2,8 тыс. руб./чел. в 2009 г., темп роста 2009/2005 гг. – 115%) • Наличие крупных операторов мобильной связи (ОАО «Уралсвязьинформ» («Utel»), ОАО «Мобильные телесистемы» («МТС»), ОАО «Мегафон», ОАО «ВымпелКом» («Билайн»)) • Полный охват населения сотовой связью, трансляцией ТВ-РВ и стационарной связью 	<ul style="list-style-type: none"> • Снижение количества абонентов, имеющих квартирные телефоны сети общего пользования (9 142 ед. в 2010 г., темп снижения 2010/2006 гг. – 87%) • Снижение плотности телефонных аппаратов фиксированной электросвязи (180 ед./1000 чел. в 2010 г., темп снижения 2010/2006 гг. – 85%) • Малая доля муниципального образования Пуровский район в общем объеме платных услуг связи Ямало-Ненецкого автономного округа – 2% в 2009 г. • Низкий уровень развития связи по сравнению с другими муниципальными образованиями Ямало-Ненецкого автономного округа (объем платных услуг связи на душу населения в муниципальном образовании Пуровский район в 2009 г. в 4,1 раза ниже среднего значения по округу) • Недостаточный уровень охвата населения услугами Интернет • Высокий уровень цен на услуги Интернет
<p>Сельское хозяйство, рыболовство</p>	<ul style="list-style-type: none"> • Реализация окружных долгосрочных целевых программ (мероприятия, реализуемые на территории муниципального образования Пуровский район): <ul style="list-style-type: none"> – «Развитие сельского хозяйства Ямало-Ненецкого автономного округа на 2011 – 2013 гг.»; – «Развитие рыболовства Ямало-Ненецкого автономного округа на 2011 – 2013 гг.» • Реализация ведомственной целевой программы «Обеспечение эпизоотического и ветеринарно-санитарного благополучия на территории Ямало-Ненецкого автономного округа на 2011 – 2012 гг.» (мероприятия, реализуемые на территории муниципального образования Пуровский район) • Реализация районной целевой программы «Развитие агропромышленного комплекса на территории Пуровского района на 2011 – 2013 гг.» • Агропромышленный комплекс обеспечивает занятость коренного населения • Рост объемов производства по основным видам продукции сельского хозяйства (мясо, рыба и рыбная продукция) • Рост выручки от реализации продукции за 2006 – 2010 гг. на 78% • Рост среднемесячной начисленной заработной платы (темп роста 2010/2006 гг. – в 2,2 раза) • Рост объемов субсидий на развитие агропромышленного комплекса муниципального образования Пуровский район (темп роста 2010/2009 гг. – 117%) • Рост поголовья оленей на 12%, свиней на 45%, зверей на 92% в период 2006 – 2010 гг. 	<ul style="list-style-type: none"> • Снижение численности занятых в сельском хозяйстве, рыболовстве (1161 чел. в 2010 г., темп снижения 2010/2006 гг. – 96%) • Рост цен на энергоносители, транспортные и иные услуги • Снижение финансовых показателей предприятий агропромышленного комплекса в результате разбросанности производственных объектов на больших территориях • Низкий уровень материально-технического оснащения предприятий агропромышленного комплекса • Низкий уровень заработной платы работников предприятий агропромышленного комплекса муниципального образования Пуровский район • Недостаточная кадровая обеспеченность и несоответствие квалификационной структуры кадров существующим потребностям предприятий агропромышленного комплекса • Снижение в течение 2006 – 2010 гг. объема сбора дикоросов на 38% (23,4 т в 2010 г.), производства пушнины на 70% (859 ед.)

<p>Средства массовой информации</p>	<ul style="list-style-type: none"> •Реализация ведомственной целевой программы «Развитие средств массовой информации Ямало-Ненецкого автономного округа на 2009 – 2011 гг.» (мероприятия, реализуемые на территории муниципального образования Пуровский район) •Реализация районной целевой программы «Развитие телевидения и радиовещания на территории муниципального образования Пуровский район на 2011 – 2013 гг.» •Наличие местных СМИ (МУ «Пуровская Телерадиокомпания «Луч», Общественно-политическая газета «Северный луч») •Участие в окружных и областных фестивалях теле- и радиопрограмм, в конкурсах международного и всероссийского уровнях •Национальное телевидение (телевизионные программы на ненецком языке, рассказывающие о жизни коренного населения) 	<ul style="list-style-type: none"> •Недостаточный уровень развития материально-технической базы (дефицит оборудования, необходимость приобретения современного оборудования и др.) •Малая емкость рекламного рынка •Недостаток финансирования общественно значимых, социальных теле- и радиопередач •Уменьшение времени физического износа телевизионного съемочно-монтажного оборудования в два раза •Низкое качество видеосъемки, монтажа и трансляции телевизионных программ собственного производства
<p>Малый и средний бизнес</p>	<ul style="list-style-type: none"> •Реализация окружной долгосрочной целевой программы «Развитие малого и среднего предпринимательства в Ямало-Ненецком автономном округе на 2011 – 2013 гг.» (мероприятия, реализуемые на территории муниципального образования Пуровский район) •Реализация районной целевой программы «Поддержка малого и среднего предпринимательства в Пуровском районе Ямало-Ненецкого автономного округа на 2009 – 2013 гг.» •Рост числа малых предприятий (370 ед. в 2010 г., темп роста 2010/2006 гг. – в 2,2 раза) •Увеличение среднесписочной численности работников малых предприятий (2,29 тыс. чел. в 2010 г., темп роста 2010/2006 гг. – 134%) •Увеличение числа индивидуальных предпринимателей (1 218 ед. в 2010 г., темп роста 2010/2007 гг. – 122%) •Рост числа субъектов малого и среднего предпринимательства (370 ед. на 10 тыс. чел. в 2010 г., темп роста 2010/2007 гг. – 128%) •Функционирование бизнес-инкубатора 	<ul style="list-style-type: none"> •Недостаточно развитая инфраструктура поддержки субъектов малого предпринимательства (экономическая и правовая среда недостаточно благоприятна для развития новых направлений и видов экономической деятельности, недостаток площадей и др.) •Несбалансированная отраслевая структура малого и среднего предпринимательства (из видов экономической деятельности преобладают строительство, торговля и общественное питание, транспорт и связь – 54% в сумме) •Высокая дифференциация по уровню развития малого предпринимательства между территориями района •Недостаток кадров для развития новых направлений деятельности, в т.ч. предоставления бытовых и прочих услуг населению •Низкий уровень информированности субъектов малого и среднего предпринимательства •Снижение оборота малых предприятий (3 068 млн. руб. в 2010 г., темп снижения 2010/2006 гг. – 68%) •Сокращение доли среднесписочной численности работников малых и средних предприятий в среднесписочной численности работников всех предприятий и организаций (7,1% в 2007 г., 6,9% в 2010 г.)
<p>Инвестиции</p>	<ul style="list-style-type: none"> •Реализация ведомственной целевой программы «Развитие инвестиционной деятельности в Ямало-Ненецком автономном округе на период 2009 – 2011 гг.» (мероприятия, реализуемые на территории муниципального образования Пуровский район) •Реализация Адресной инвестиционной программы Ямало-Ненецкого автономного округа на 2011 г. и на плановый период 2012 – 2013 гг. (мероприятия, реализуемые на территории муниципального образования Пуровский район) •Рост общего объема инвестиций в основной капитал организаций (55 565 млн. руб. в 2010 г., темп роста 2010/2006 гг. – 161%) и на душу населения (1 116 тыс. руб./чел. в 2010 г., темп роста 2010/2006 гг. – 161%) •Высокая доля муниципального образования Пуровский район в общем объеме инвестиций в основной капитал организаций Ямало-Ненецкого автономного округа – 16% в 2010 г. •Объем инвестиций на душу населения в муниципальном образовании Пуровский район на 77% выше среднего по Ямало-Ненецкому автономному округу •Высокая доля инвестиций в добычу сырой нефти и природного газа, предоставление услуг в этой области – 87% в 2010 г. •Рост доли инвестиций за счет привлеченных средств (26% в 2006 г., 37% в 2010 г.) 	<ul style="list-style-type: none"> •Отсутствие инвестиционного паспорта муниципального образования Пуровский район •Снижение доли муниципального образования Пуровский район в общем объеме инвестиций в основной капитал организаций Ямало-Ненецкого автономного округа (21% в 2006 г., 16% в 2010 г.) •Малая доля инвестиций в основной капитал обрабатывающих производств (5% в 2010 г.) и других видов экономической деятельности (кроме добычи) •Недостаточно развитые инфраструктурные условия для привлечения инвестиций
<p>Охрана правопорядка и безопасность</p>	<ul style="list-style-type: none"> •Реализация окружных долгосрочных целевых программ (мероприятия, реализуемые на территории муниципального образования Пуровский район): <ul style="list-style-type: none"> – «Обеспечение законности, правопорядка, общественной безопасности и профилактики правонарушений в Ямало-Ненецком автономном округе на 2011 – 2013 гг.»; – «Безопасность жизнедеятельности населения Ямало-Ненецкого автономного округа на 2011 – 2013 гг.»; – «Комплексные меры по противодействию экстремизму, гармонизации межэтнических и межкультурных отношений, профилактики проявлений ксенофобии, укрепления толерантности на территории Ямало-Ненецкого автономного округа на 2011 – 2014 гг.»; – «Повышение безопасности дорожного движения в Ямало-Ненецком автономном округе в 2007 – 2012 гг.» •Реализация ведомственной целевой программы «Подготовка населения Ямало-Ненецкого автономного округа, не включенного в состав органов управления единой государственной системы предупреждения и ликвидации чрезвычайных ситуаций, в области безопасности жизнедеятельности на период 2011 – 2013 гг.» (мероприятия, реализуемые на территории муниципального образования Пуровский район) •Реализация районной долгосрочной целевой программы «Обеспечение законности, правопорядка, общественной безопасности и профилактики правонарушений в Пуровском районе на 2011 – 2013 гг.» •Реализация районной целевой программы «Повышение безопасности дорожного движения в Пуровском районе» на 2008 – 2012 гг. •Наличие Концепции районной целевой программы «Профилактика правонарушений в муниципальном образовании Пуровский район на 2011 – 2013 гг.». •Снижение количества тяжких и особо тяжких преступлений на территории муниципального образования Пуровский район (снижение на 12% по сравнению с 2009 г.) •Среднемесячный уровень преступности в муниципальном образовании Пуровский район ниже окружного значения на 1% •Снижение количества зарегистрированных преступлений за период 2006 – 2010 гг. на 27% 	<ul style="list-style-type: none"> •Высокий уровень рецидивной преступности •Высокий уровень коррупции (в 2010 г. выявлено 25 случаев) •Наличие фактов незаконного оборота наркотиков на территории муниципального образования Пуровский район •Низкий уровень материально-технического оснащения правоохранительных органов района

<p>Коренные малочисленные народы Севера</p>	<ul style="list-style-type: none"> • Реализация окружной долгосрочной целевой программы «Культура, язык, традиционный образ жизни коренных малочисленных народов Севера Ямало-Ненецкого автономного округа на 2008 – 2011 гг.» (мероприятия, реализуемые на территории муниципального образования Пуровский район) • Реализация районной целевой программы «Сохранение традиционного образа жизни и культурного наследия коренных малочисленных народов Севера на территории Пуровского района» на 2008 – 2011 гг. • Реализация районной долгосрочной целевой программы «Сохранение традиционного образа жизни и культурного наследия коренных малочисленных народов Севера на территории Пуровского района на 2012 – 2015 гг.» (проект) • Рост численности коренных малочисленных народов Севера муниципального образования Пуровский район с 2006 г. по 2010 г. на 7% 	<ul style="list-style-type: none"> • Негативное влияние активного промышленного освоения северных территорий на традиционный уклад жизни коренного населения • Низкий уровень материально-технического оснащения предприятий традиционных форм хозяйствования • Сокращение площади оленьих пастбищ в результате развития промышленности на территории муниципального образования Пуровский район
<p>Природные ресурсы (земля, лес, водные ресурсы, полезные ископаемые)</p>	<ul style="list-style-type: none"> • Реализация целевой программы ведомства «Проведение лесоустроительных работ в лесном фонде Ямало-Ненецкого автономного округа на 2011 – 2013 гг.» (мероприятия, реализуемые на территории муниципального образования Пуровский район) • Реализация окружной долгосрочной целевой программы «Развитие минерально-сырьевой базы Ямало-Ненецкого автономного округа на 2009 – 2011 гг.» (мероприятия, реализуемые на территории муниципального образования Пуровский район) • Установленный лимит забора пресной воды в 2009 г. – 97,3 млн. м³ (темп роста 2009/2005 гг. – 151%) • Низкая доля объема сточных вод, сброшенных в поверхностные водные объекты муниципального образования Пуровский район, в Ямало-Ненецком автономном округе – 1% • Увеличение суммарной мощности очистных сооружений, используемых для очистки сточных вод (темп роста 2009/2005 гг. – 138%) 	<ul style="list-style-type: none"> • Ухудшение качества питьевой воды • Отсутствие программы по охране окружающей среды муниципального образования Пуровский район • Загрязнение территорий продуктами добычи углеводородов
<p>Наука и инновации</p>	<ul style="list-style-type: none"> • Реализация ведомственной целевой программы «Развитие инновационной деятельности в Ямало-Ненецком автономном округе на период 2009 – 2011 гг.» (мероприятия, реализуемые на территории муниципального образования Пуровский район) • Реализация долгосрочной целевой программы «Развитие инновационной инфраструктуры и поддержка инновационной деятельности в ЯНАО на 2012 – 2014 гг.» (мероприятия, реализуемые на территории муниципального образования Пуровский район) • Реализация Плана мероприятий по инновационной деятельности муниципального образования Пуровский район на 2012 – 2014 гг. • Наличие факторов стимулирующего воздействия для инновационного развития муниципального образования Пуровский район (крупная производственная база освоения северных территорий; значительное число крупных производственных предприятий, способных потреблять дорогостоящую инновационную продукцию, а также заказывать аутсорсинговые услуги и работы; значительная численность населения, обладает достаточно высоким уровнем доходов для потребления инновационных услуг и продукции и др.) • Участие в конференциях и семинарах по развитию инновационной деятельности, конкурсах инновационных проектов 	<ul style="list-style-type: none"> • Наличие факторов, ограничивающих приток новых научно-технических разработок (монопрофильность производства, удаленность от ведущих научных центров страны, практическое отсутствие собственной научной базы и др.) • Наличие факторов, ограничивающих развитие деятельности инновационных предприятий (слабое развитие инфраструктуры сервисных услуг, высокая себестоимость производства и реализации продукции, отсутствие устойчивого спроса крупных предприятий, малого и среднего бизнеса на инновационные услуги и продукцию и др.) • Отсутствие нормативных документов, регламентирующих инновационную деятельность • Недостаточный уровень развития финансовой инфраструктуры инновационной деятельности
<p>Межмуниципальные связи</p>	<ul style="list-style-type: none"> • Наличие межмуниципальных связей с городскими и сельскими поселениями, входящими в состав муниципального образования Пуровский район 	<ul style="list-style-type: none"> • Недостаточный уровень развития межмуниципальных связей • Необходимость разработки ведомственной целевой программы как планомерной основы развития межмуниципального сотрудничества и разработки совместных межмуниципальных проектов
<p>Нормативные документы</p>	<ul style="list-style-type: none"> • Наличие целевых программ и других нормативных документов по основным направлениям социально-экономического развития (социальная сфера, ЖКХ и др.) 	<ul style="list-style-type: none"> • Отсутствие районных целевых программ по развитию инновационной деятельности, туризма, привлечению инвестиций, по благоустройству
<p>Доходы бюджета Пуровского района и городских и сельских поселений входящих в его состав территории Пуровского района</p>	<ul style="list-style-type: none"> • Доходные источники на постоянной основе закреплены законом Ямало-Ненецкого автономного округа • Переход на трехлетнее планирование бюджетных расходов • Внедрение финансирования на оказание муниципальных услуг • Внедрение программно-целевого принципа планирования • Выполнение мероприятий Программы по повышению эффективности бюджетных расходов на период до 2015 г. 	<ul style="list-style-type: none"> • Тенденция снижения налоговых доходов в структуре собственных доходов (за исключением безвозмездных поступлений и доходов от предпринимательской деятельности) с 87% за 2006 г. до 69% за 2010 г. • Возрастание финансовой нагрузки расходной составляющей бюджета
<p>Муниципальный долг муниципального образования Пуровский район</p>	<ul style="list-style-type: none"> • Объем муниципального долга устанавливается с соблюдением ограничений, предусмотренных ст.111 Бюджетного кодекса РФ • Гарантии предоставляются на конкурсной основе 	<ul style="list-style-type: none"> • Муниципалитет несет субсидиарную ответственность дополнительно к ответственности должника по гарантированным им обязательствам • Долговые обязательства имеют вероятностный характер (условные обязательства), что усложняет бюджетное планирование
<p>Муниципальный сектор экономики муниципального образования Пуровский район</p>	<ul style="list-style-type: none"> • Увеличение доходов, полученные от реализации и сдачи в аренду имущества, находящегося в муниципальной собственности (14,4 млн. руб. в 2010 г., темп роста 2010/2006 гг. – в 10,3 раза и 336,5 млн. руб. в 2010 г., темп роста 2010/2006 гг. – 123% соответственно) • Рост объема отгруженной продукции организаций муниципальной формы собственности (1 167,0 млн. руб. в 2010 г., темп роста 2010/2006 гг. – 165%) • Увеличение объема инвестиции в основной капитал организаций муниципальной формы собственности (1 300 млн. руб. в 2010 г., темп роста 2010/2006 гг. – 132%) • Рост оборота розничной торговли (34,5 млн. руб. в 2010 г., темп роста 2010/2006 гг. – 139%) и объема платных услуг населению (529,2 млн. руб. в 2010 г., темп роста 2010/2006 гг. – 193%) предприятий и организаций муниципальной формы собственности • Высокая доля муниципального сектора экономики в общем объеме платных услуг муниципального образования Пуровский район – 42% в 2010 г. • Рост среднегодовой численности занятых в организациях муниципальной формы собственности (9,0 тыс. чел. в 2010 г., темп роста 2010/2006 гг. – 111%) • Высокая доля занятых в организациях муниципальной формы собственности в общей численности занятых муниципального образования Пуровский район – 39% в 2010 г. 	<ul style="list-style-type: none"> • Малая доля муниципального сектора экономики в общем объеме отгруженной продукции муниципального образования Пуровский район – 0,9% в 2010 г. • Малая доля муниципального сектора экономики в общем объеме инвестиций муниципального образования Пуровский район – 2,3% в 2010 г. • Низкая доля муниципального сектора экономики в общем объеме обороте розничной торговли муниципального образования Пуровский район – 0,6% в 2010 г. • Снижение объема ввода в эксплуатацию жилых домов за счет местного бюджета (4,4 тыс. м² в 2010 г., темп снижения 2010/2006 гг. – 75%) • Увеличение общей площади ветхого и аварийного муниципального жилищного фонда (82,2 тыс. м² в 2010 г., темп роста 2010/2006 гг. – 105%) • Наибольшая доля ветхого и аварийного жилищного фонда приходится на муниципальный жилищный фонд – 98% в 2010 г. • Убыточность муниципальных унитарных предприятий: суммарный убыток за 2008 – 2010 гг. составил 174,4 млн. руб.

	Возможности	Угрозы
Население. Демографическая ситуация	<ul style="list-style-type: none"> • Стабилизация и улучшение демографической ситуации в районе за счет проведения активной политики по повышению уровня жизни населения, благоустройству и социально-культурному строительству • Регулирование потоков миграции 	<ul style="list-style-type: none"> • Снижение численности населения за счет уменьшения рождаемости, роста смертности населения, отрицательных миграционных потоков и снижения уровня и качества жизни населения • Рост демографической нагрузки на работающее население в долгосрочной перспективе (до 2030 г.) в связи с увеличением численности населения старше трудоспособного возраста • Единовременное старение населения • Отток молодежи (обучение и др.)
Трудовые ресурсы. Занятость. Рынок труда. Трудовой потенциал	<ul style="list-style-type: none"> • Рост занятости населения в отраслях материального производства в случае реализации на территории муниципального образования Пуровский район инвестиционных проектов по развитию реального сектора экономики (развитие перерабатывающих производств и др.) • Оптимизация структуры численности занятых в экономике по видам экономической деятельности 	<ul style="list-style-type: none"> • Несоответствие трудовых ресурсов требованиям рынка труда • Рост дефицита узкоспециализированных и квалифицированных специалистов при открытии новых производств
Здравоохранение	<ul style="list-style-type: none"> • Расширение сети учреждений здравоохранения (строительство новых зданий больницы, медицинского центра, ввод в эксплуатацию роддома) • Дальнейшее развитие материально-технической базы учреждений здравоохранения • Внедрение в медицинских учреждениях медико-экономических стандартов оказания медицинской помощи, оплаты медицинской помощи по результатам деятельности, системы оплаты труда, ориентированной на результат • Укрепление здоровья населения, снижение уровня заболеваемости и инвалидности посредством проведения противозидемических и вакцинопрофилактических мероприятий, эффективного и своевременного лечения • Повышение качества медицинских услуг путем доукомплектования штата высококвалифицированными специалистами, в т.ч. узкой специализации, обеспечения подготовки и переподготовки кадров, повышения уровня профессионализма • Повышение уровня информатизации системы здравоохранения (подключение учреждений здравоохранения к сети Интернет, внедрение электронного документооборота, электронной очереди и др.) 	<ul style="list-style-type: none"> • Увеличение степени морального и физического износа материально-технической базы учреждений здравоохранения • Дефицит квалифицированных медицинских кадров • Снижение качества медицинской помощи и, как следствие, уровня удовлетворенности населения медицинской помощью • Снижение уровня здоровья населения вследствие неэффективности проводимых мероприятий
Образование (в общем)	<ul style="list-style-type: none"> • Развитие сети учреждений образования, укрепление материально-технической базы • 100% лицензирование и аккредитация образовательных учреждений • Активное взаимодействие со СМИ и медиаструктурами в целях формирования положительного имиджа системы образования муниципального образования Пуровский район • Развитие новых организационно-правовых форм муниципальных образовательных учреждений (переход в автономные) • Формирование единой образовательной среды муниципального образования Пуровский район (образовательный портал, электронный документооборот и др.), развитие системы «Сетевой город», подключение всех учреждений образования к системе • Развитие дистанционного образования • Развитие преемственности и интеграции образования • Внедрение здоровьесберегающих и здоровьесформирующих технологий, психолого-педагогического сопровождения на всех этапах образовательного процесса 	<ul style="list-style-type: none"> • Низкий уровень технической поддержки Интернет-ресурсов не позволит в полном объеме реализовать возможности дистанционных технологий • Снижение транспортной доступности образовательных услуг • Опережающие темпы износа по сравнению с темпами ввода в строй новых зданий, капитального ремонта существующих • Неготовность руководителей образовательных учреждений к работе в новых организационно-правовых условиях • Дефицит бюджетных средств, отсутствие финансирования
Дошкольное образование	<ul style="list-style-type: none"> • Расширение сети дошкольных образовательных учреждений, в т.ч. за счет создания кочевых детских садов • Укрепление и развитие материально-технической базы дошкольных образовательных учреждений • Создание условий для обучения и воспитания детей с недостатками физического развития • Внедрение здоровьесберегающих и здоровьесформирующих технологий • Внедрение инновационных программ и педагогических технологий развивающего характера • Развитие государственно-общественного принципа управления дошкольными учреждениями (создание управляющих советов и др.) • Развитие семейных форм организации присмотра и ухода за детьми дошкольного возраста • Субсидирование юридических лиц различных форм собственности на оказание услуг дошкольного образования • Рост качества дошкольного образования • Создание системы предшкольной подготовки 	<ul style="list-style-type: none"> • Износ и старение материально-технической базы учреждений дошкольного образования • Снижение уровня обеспеченности учреждениями дошкольного образования и охвата детей дошкольным образованием из-за увеличения численности детей дошкольного возраста • Дифференциация стартовых возможностей детей на этапе перехода к школьному обучению и психологическая неготовность их к обучению из-за недостатка учреждений дошкольного образования • Пассивность (нежелание) общественности участвовать в управлении дошкольными образовательными учреждениями
Общее образование	<ul style="list-style-type: none"> • Развитие сети учреждений и укрепление их материально-технической базы в соответствии с требованиями к условиям реализации федеральных государственных образовательных стандартов, потребностями населения • Развитие системы «Сетевой город» • Создание в общеобразовательных учреждениях адаптивной безбарьерной среды (оборудование пандусов, туалетных комнат для маломобильных групп и др.) • Внедрение инновационных информационно-педагогических технологий и методов обучения (электронный портфель, метатрипы, ролевые технологии, электронные учебники (ридеры) и др.) • Развитие платных образовательных услуг • Достаточное финансирование для активного проведения социально-экономических преобразований в следующих направлениях: <ul style="list-style-type: none"> • сохранение и поступательное развитие инновационного потенциала образовательных учреждений; • продвижение современных образовательных технологий; • подготовка конкурентоспособных выпускников общеобразовательных учреждений; • расширение возможностей самореализации молодежи; • успешная социализация и интеграция в обществе детей с ограниченными возможностями здоровья; • повышение престижа педагогической профессии 	<ul style="list-style-type: none"> • Недостаточный уровень обновления материально-технической базы учреждений общего образования • Недостаток финансирования планируемых мероприятий по развитию системы образования района
Дополнительное образование	<ul style="list-style-type: none"> • Развитие сети учреждений дополнительного образования детей (строительство новых зданий, реконструкция существующих и др.) 	<ul style="list-style-type: none"> • Снижение востребованности дополнительного образования • Снижение качества и доступности дополнительного образования

	<ul style="list-style-type: none"> Укрепление и развитие материально-технической базы учреждений дополнительного образования Расширение и систематизация спектра услуг, предоставляемых системой дополнительного образования, в целях удовлетворения потребностей населения в дополнительном образовании Увеличение процента образовательных программ, в реализации которых используются инновационные технологии Внедрение информационно-коммуникационных технологий в образовательный процесс, обновление содержания образовательных программ Повышение качества и доступности дополнительного образования 	<ul style="list-style-type: none"> Износ и старение материально-технической базы учреждений дополнительного образования Недостаток квалифицированных кадров для реализации новых и возобновленных программ дополнительного образования
<p>Профессиональное образование</p>	<ul style="list-style-type: none"> Создание направлений (специальностей), соответствующих спросу на рынке труда и перспективам развития региона Доработка существующей системы мониторинга качества знаний учащихся Развитие материально-технической базы (строительства автодрома и др.) Развитие платных услуг Привлечение дополнительных внебюджетных средств за счет сотрудничества с предприятиями 	<ul style="list-style-type: none"> Несоответствие спектра услуг, предоставляемых системой профессионального образования, профильного образования и предпрофильной подготовки инновационному развитию экономики Отсутствие осознанного выбора выпускниками школ направления (специальностей) профессионального образования, соответствующего направлениям развития региона («погоня за престижными профессиями») Отток молодого населения в другие города и регионы для получения профессионального образования Развитая сеть учреждений (филиалов) среднего и высшего профессионального образования в крупных близлежащих городах (Новый Уренгой, Ноябрьск, Губкинский и Муравленко)
<p>Социальная политика</p>	<ul style="list-style-type: none"> Строительство нового здания для Управления социальной политики, адаптированное для маломобильных групп населения, в котором также будут располагаться фонд социального страхования и пенсионный фонд Ввод в эксплуатацию в 2013 г. социального приюта для детей и подростков «Луч надежды» на 30 мест Дальнейшее укрепление материально-технической базы учреждений социального обслуживания населения (обновление оборудования и др.) Применение современных информационно-коммуникационных технологий (электронные базы данных, программные комплексы и др.) Привлечение негосударственных форм социального обслуживания на рынок социальных услуг Введение в учреждениях социального обслуживания дополнительных услуг на платной основе Развитие системы сопровождения семей, находящихся в социально опасном положении Внедрение и развитие новых перспективных форм социального обслуживания (семейно-воспитательные группы, участковые службы и др.) Активизация взаимодействия с общественными объединениями и организациями Вовлечение в работу учреждений социальной защиты бизнес-структур 	<ul style="list-style-type: none"> Увеличение нагрузки на органы социальной защиты населения в связи с ростом численности льготных категорий граждан Износ материально-технической базы учреждений социального обслуживания, низкие темпы обновления материально-технической базы Низкая активность (отсутствие активности) общественных объединений и организаций во взаимодействии с учреждениями социального обслуживания
<p>Молодежная политика</p>	<ul style="list-style-type: none"> Расширение сети учреждений молодежной политики (ввод в эксплуатацию молодежного центра и др.) Развитие материально-технической базы учреждений молодежной политики Комплектование кадрового состава высококвалифицированными специалистами, привлечение молодых специалистов Создание единой системы профилактики безнадзорности и правонарушений несовершеннолетних Внедрение современных социально-педагогических технологий и форм социального воспитания Развитие социальной работы с подростками на улице Расширение перечня предоставляемых услуг в рамках организации отдыха, оздоровления, занятости детей, подростков и молодежи Расширение институтов социализации: направленное содействие физическому, творческому, профессиональному, социальному развитию и становлению молодежи Формирование и укрепление духовно-нравственных ценностей и гражданской культуры молодежи Включение потенциала социально-значимой активности молодежи района в процессы государственного и общественного роста Совершенствование инфраструктуры системы обеспечения реализации молодежной политики в муниципальном образовании Пуровский район 	<ul style="list-style-type: none"> Сокращение количества мероприятий для молодежи и семей вследствие уменьшения объемов финансирования Отток талантливой и одаренной молодежи за пределы муниципального образования Низкая эффективность проводимых мероприятий вследствие влияния внешних асоциальных факторов
<p>Туризм</p>	<ul style="list-style-type: none"> Рост объема платных туристских услуг в связи с развитием туризма Развитие зон отдыха и туризма на территории муниципального образования Пуровский район Расширение международных и межрегиональных связей для развития внутреннего и въездного туризма в муниципальном образовании Пуровский район (заключение договоров сотрудничества по организации туров, привлечению туристов) Развитие спортивного, этнографического, событийного, экологического, экстремального, историко-познавательного, рыболовного, охотничьего и водного туризма в части разработки туристских маршрутов различных направлений и категории сложности Разработка событийного туристского календаря по культурным мероприятиям Формирование профессионального кадрового состава по развитию туризма 	<ul style="list-style-type: none"> Высокая конкуренция со стороны других муниципальных образований Ямало-Ненецкого автономного округа, Уральского федерального округа, Российской Федерации, предоставляющих туристские услуги Недостаточный уровень качества предоставляемых туристских услуг
<p>Культура (в общем)</p>	<ul style="list-style-type: none"> Активное внедрение современных информационно-коммуникационных технологий в деятельность учреждений культуры (создание единой локальной сети библиотек, сводного электронного каталога, единой базы музейных фондов, обеспечение доступа в Интернет всех учреждений культуры и др.) Развитие сети учреждений культуры Развитие и модернизация материально-технической базы учреждений культуры (обновление оборудования, инвентаря и др.) Увеличение охвата населения деятельностью учреждений культуры Расширение перечня и улучшение качества услуг, предоставляемых учреждениями культуры, в т.ч. платных Стимулирование самодеятельных коллективов и развитие их гастрольной деятельности Создание условий для привлечения высококвалифицированных специалистов (обеспечение жильем, повышение уровня заработной платы и др.) Оптимизация процесса взаимодействия Управления культуры и учреждений культуры 	<ul style="list-style-type: none"> Несоответствие программ культурно-досуговых учреждений современным потребностям и предпочтениям населения муниципального образования Повышение степени морального и физического износа материально-технической базы учреждений культуры Недостаток финансирования мероприятий по развитию культуры

<p>Физическая культура и спорт</p>	<ul style="list-style-type: none"> Увеличение уровня обеспеченности объектами физической культуры и спорта (спортивными сооружениями) за счет строительства, ввода в эксплуатацию новых спортивных объектов и расширения сети учреждений, в т.ч. в малых поселках района Укрепление и развитие материально-технической базы учреждений физической культуры и спорта, в т.ч. в соответствии с задачами развития массового спорта в районе Формирование профессионального кадрового состава, привлечение и закрепление молодых и квалифицированных кадров Укрепление здоровья и физической подготовки детей, молодежи, призванников Популяризация здорового образа жизни, физкультуры и спорта среди взрослого населения Внедрение инновационных внешкольных и внеурочных форм работы по физическому воспитанию в общеобразовательных учреждениях Повышение качества и спектра предоставляемых спортивных услуг (развитие новых видов спорта) 	<ul style="list-style-type: none"> Недостаток объектов физической культуры и спорта для удовлетворения потребностей населения Дальнейший износ материально-технической базы объектов физической культуры и спорта Недостаток финансирования мероприятий по развитию физической культуры и спорта Несоответствие предложений объектов спорта и спортивных учреждений спросу и потребностям населения Недостаток квалифицированных специалистов Суровые природно-климатические условия (отмена соревнований и др.) Потеря интереса населения к спортивно-массовым мероприятиям, снижение активности населения
<p>Экологическая ситуация</p>	<ul style="list-style-type: none"> Разработка районной целевой программы оздоровления экологической обстановки в муниципальном образовании Пуровский район Проведение мероприятий по утилизации загрязняющих веществ Ужесточение контроля за выбросами загрязняющих веществ в атмосферный воздух Увеличение финансирования природоохранных мероприятий 	<ul style="list-style-type: none"> Ухудшение качества атмосферного воздуха Рост выбросов загрязняющих веществ в атмосферный воздух от стационарных источников Сокращение объема улавливаемых и обезвреживаемых загрязняющих веществ, отходящих от стационарных источников
<p>Обеспеченность населения жильем и жилищное строительство</p>	<ul style="list-style-type: none"> Ликвидация ветхого и аварийного фонда на территории муниципального образования Пуровский район Переселение граждан из ветхого и аварийного жилищного фонда, не отвечающих установленным санитарным и техническим требованиям, благоустроенные жилые помещения Создание условий для повышения доступности самостоятельного приобретения жилья населением, в т.ч. за счет развития системы ипотечного жилищного кредитования Создание условий для повышения уровня обеспеченности жильем молодых семей Привлечение в сферу жилищного строительства дополнительных финансовых средств, кредитных и других организаций, предоставляющих жилищные кредиты и займы, в т.ч. ипотечные, а также собственных средств граждан Развитие индивидуального жилищного строительства Развитие строительной индустрии в сельской местности 	<ul style="list-style-type: none"> Сохранение ветхого и аварийного фонда на территории муниципального образования Пуровский район Сохранение высокой доли граждан, нуждающихся в улучшении жилищных условий Повышение процентных ставок на ипотечные кредиты в кредитных организациях Рост стоимости жилья за счет удорожания строительных работ и строительных материалов
<p>Заработная плата, доходы, расходы и сбережения населения</p>	<ul style="list-style-type: none"> Выравнивание уровня заработной платы между видами экономической деятельности Сохранение темпов роста заработной платы Повышение уровня и качества жизни в части материального благосостояния 	<ul style="list-style-type: none"> Снижение реально располагаемых денежных доходов населения в связи с несоответствием темпов роста заработной платы и уровня инфляции Увеличение социальной напряженности в связи с дальнейшим увеличением дифференциации размера среднемесячной заработной платы между отраслями экономики
<p>Потребительский рынок и сфера услуг</p>	<ul style="list-style-type: none"> Развитие новых направлений сектора услуг (бытовые, правовые, туристские, медицинские и др.) 	<ul style="list-style-type: none"> Снижение уровня благосостояния жителей района Малый ассортимент предоставляемых платных услуг
<p>Тарифы, надбавки к тарифам</p>	<ul style="list-style-type: none"> Разработка плана мероприятий по выявлению и устранению неэффективных затрат в жилищно-коммунальном хозяйстве Внедрение энергосберегающих технологий на предприятиях жилищно-коммунального хозяйства в целях снижения тарифов Внедрение энергосберегающих технологий в жилищном фонде в целях снижения объема потребления энергоресурсов 	<ul style="list-style-type: none"> Сохранение высокого уровня тарифов (в т.ч. за счет неэффективных затрат) и прогноз дальнейшего роста
<p>Жилищно-коммунальное хозяйство и инфраструктура</p>	<ul style="list-style-type: none"> Реализация мероприятий, предусмотренных Схемой территориального планирования территории муниципального образования Пуровский район Разработка концепции благоустройства территории муниципального образования Пуровский район (включая благоустройство ЖКХ) Разработка районной целевой программы по благоустройству муниципального образования Пуровский район Разработка графика периодичности и критериев оценки качества выполнения работ по благоустройству Создание комфортных условий для лиц с ограниченными возможностями Развитие зоны набережной р. Пур в г. Тарко-Сале 	<ul style="list-style-type: none"> Риск общего старения всех элементов инфраструктуры Падение платежеспособности населения и предприятий, рост задолженности по оплате услуг ЖКХ Недостаток финансирования мероприятий по благоустройству муниципального образования Пуровский район Суровые климатические условия (короткий летний период – работа фонтанов, цветение клумб и др.)
<p>Строительный комплекс и промышленность строительных материалов</p>	<ul style="list-style-type: none"> Разработка инвестиционного паспорта муниципального образования Пуровский район Развитие собственной базы производства строительных материалов направленной на обеспечение потребностей муниципального образования Пуровский район 	<ul style="list-style-type: none"> Увеличение стоимости строительных работ Снижение объемов строительных работ вследствие кризисных явлений на рынке недвижимости и финансовом рынке Отсутствие инвестиций под инфраструктуру промышленных площадок
<p>Промышленность</p>	<ul style="list-style-type: none"> Строительство новых объектов в рамках реализации Схемы и программы развития электроэнергетики Ямало-Ненецкого автономного округа на период 2011 – 2016 гг. Реализация мероприятий, предусмотренных Схемой территориального планирования Ямало-Ненецкого автономного округа (Схема размещения объектов промышленности) и Планом ее реализации Развитие новых обрабатывающих производств за счет привлечения инвесторов 	<ul style="list-style-type: none"> Ограниченность диверсификации экономики объективным фактором высоких издержек производства большинства видов продукции и услуг, а также климатическим фактором Размещение инвестиционных проектов Ямало-Ненецкого автономного округа в других муниципальных образованиях Конкуренция со стороны других муниципальных образований Ямало-Ненецкого автономного округа и Уральского федерального округа «Кадровый голод» по ряду направлений развития промышленного производства (необходимость привлечения высококвалифицированных кадров, подготовки и переподготовки кадров) Низкая заинтересованность частных инвесторов Рост потребности в электроэнергии в связи с развитием новых производств
<p>Топливно-энергетический комплекс</p>	<ul style="list-style-type: none"> Развитие инженерно-сервисных услуг для нефтегазодобывающих предприятий округа Развитие производств по переработке топливно-энергетических ресурсов 	<ul style="list-style-type: none"> Истощение запасов топливно-энергетических ресурсов Отсутствие инвестиций в геологоразведочные работы и разработку новых месторождений
<p>Транспорт</p>	<ul style="list-style-type: none"> Реализация мероприятий из Стратегии социально-экономического развития Ямало-Ненецкого автономного округа до 2020 г. и из Схемы территориального планирования Ямало-Ненецкого автономного округа (Схема развития объектов транспорта, путей сообщения, информатики и связи регионального значения) и Плана ее реализации, запланированных на территории муниципального образования Пуровский район Развитие транспортной инфраструктуры, организация придорожного обслуживания 	<ul style="list-style-type: none"> Повышение ставки транспортного налога Увеличение стоимости топлива Увеличение стоимости строительства 1 км дорог

	<ul style="list-style-type: none"> • Формирование и сохранение опорной сети дорог общего пользования • Обеспечение автотранспортной связью населенных пунктов, не имеющих регулярного транспортного сообщения, с районным центром и опорной сетью 	
Связь и информация	<ul style="list-style-type: none"> • Внедрение универсальной электронной карты с целью развития и совершенствования системы оказания электронных муниципальных услуг • Развитие и применение новых информационных технологий (корпоративная компьютерная сеть передачи информации для органов государственной власти и др.) • Увеличение уровня охвата населения услугами Интернет • Обеспечение услугами связи объектов социального назначения (100% оснащенность школ и библиотек интернетом) 	<ul style="list-style-type: none"> • Увеличение стоимости услуг связи • Распространение бесплатной Интернет-телефонии • Быстрое моральное устаревание оборудования и технологий связи
Сельское хозяйство, рыболовство	<ul style="list-style-type: none"> • Увеличение объема и повышение качества производства агропромышленной продукции и продуктов ее переработки • Улучшение уровня и качества жизни, в т.ч. жилищных условий работников агропромышленного комплекса муниципального образования Пуровский район 	<ul style="list-style-type: none"> • Сокращение площадей оленьих пастбищ в результате активного промышленного освоения территории муниципального образования Пуровский район • Негативное влияние промышленного производства на состояние рек и водоемов, приводящее к сокращению рыбных запасов • Распространение браконьерства на территории муниципального образования Пуровский район • Сокращение численности работников предприятий агропромышленного комплекса муниципального образования Пуровский район
Средства массовой информации	<ul style="list-style-type: none"> • Внедрение современных информационно-коммуникационных технологий в деятельности местных СМИ • Распространение изданий, теле- и радиовещание в сети Интернет • Стимулирование развития муниципальной журналистики и печатного дела в муниципальном образовании Пуровский район • Увеличение объема трансляции телевизионных и радио программ собственного производства • Развитие материально-технической базы учреждений СМИ (дооснащение оборудованием и автотранспортом филиалов и подразделений МУ ПТРК «Луч» и др.) 	<ul style="list-style-type: none"> • Конкуренция со стороны крупных СМИ общероссийского уровня • Недостаточная платежеспособность части населения (низкие расходы физических и юридических лиц на информационную продукцию)
Малый и средний бизнес	<ul style="list-style-type: none"> • Рост оборота малого и среднего предпринимательства в части предоставления бытовых и прочих услуг населению • Развитие новых видов экономической деятельности малого и среднего предпринимательства (предоставление населению бытовых услуг, гарантийный и постгарантийный ремонт бытовой техники, предоставление населению услуг досуга и др.) • Поддержка развития малого и среднего предпринимательства в сфере туризма • Участие субъектов малого и среднего предпринимательства в окружных целевых программах Ямало-Ненецкого автономного округа • Рост уровня информативности субъектов малого и среднего предпринимательства (реализация проекта «Бизнес-инфо» - смс-рассылка новостей и т.д.) 	<ul style="list-style-type: none"> • Увеличение арендной платы, стоимости жилищно-коммунальных услуг • Низкая доступность кредитных ресурсов, высокие процентные ставки по кредитам
Инвестиции	<ul style="list-style-type: none"> • Формирование инвестиционного паспорта муниципального образования Пуровский район • Разработка Концепции инвестиционной политики муниципального образования Пуровский район • Разработка Положения о привлечении инвестиций в объекты муниципальной собственности • Поддержка инвестиционной деятельности на муниципальном уровне • Участие в окружных инвестиционных программах и проектах 	<ul style="list-style-type: none"> • Дальнейшее снижение объема инвестиций в основной капитал • Снижение инвестиционной привлекательности муниципального образования
Охрана правопорядка и безопасность	<ul style="list-style-type: none"> • Повышение уровня безопасности жизни населения на территории муниципального образования Пуровский район • Своевременное предупреждение дорожно-транспортных происшествий, снижения тяжести их последствий 	<ul style="list-style-type: none"> • Рост уровня преступности
Коренные малочисленные народы Севера	<ul style="list-style-type: none"> • Стабильная государственная поддержка коренных малочисленных народов Севера • Компенсация за использование предоставленных в эксплуатацию земельных участков территорий родовых угодий • Дальнейшее развитие и популяризация самобытной культуры коренных малочисленных народов Севера • Восстановление природно-ресурсной основы традиционных видов хозяйственной деятельности • Расширение международных и межрегиональных связей муниципального образования Пуровский район • Развитие форм социально-культурного обслуживания кочующего населения 	<ul style="list-style-type: none"> • Сокращение численности коренных малочисленных народов Севера • Снижение объемов финансирования мероприятий, направленных на поддержку коренных малочисленных народов Севера и развитие самобытной культуры в муниципальном образовании Пуровский район
Природные ресурсы (земля, лес, водные ресурсы, полезные ископаемые)	<ul style="list-style-type: none"> • Разработка и реализация «Программы развития и освоения минерально-сырьевой базы общераспространенных полезных ископаемых на территории Ямало-Ненецкого автономного округа на 2012 – 2014 гг.» (мероприятия, реализуемые на территории муниципального образования Пуровский район) • Сохранение естественных ландшафтов, восстановление утраченных природных комплексов и резервирование природных территорий • Развитие территорий, не вовлеченных в градостроительную деятельность • Развитие зоны набережной р. Пур в г. Тарко-Сале 	<ul style="list-style-type: none"> • Снижение объемов добычи газа и нефти на территории муниципального образования Пуровский район • Истощение лесных ресурсов • Истощение земельных ресурсов
Наука и инновации	<ul style="list-style-type: none"> • Разработка и реализация районной целевой программы по развитию инновационной деятельности в Пуровском районе (2013 – 2015 гг.) • Участие в конкурсах инновационных проектов Ямало-Ненецкого автономного округа • Создание нормативно-законодательной базы инновационной деятельности в муниципальном образовании Пуровский район • Формирование системы мотивации для привлечения различных типов хозяйствующих субъектов (предприятий частного бизнеса, муниципальных предприятий, крупных промышленных предприятий) в сферу инновационного развития • Разработка и обеспечение функционирования системы инновационной инфраструктуры • Создание системы подготовки кадров для осуществления инновационной деятельности • Создание системы управления и координации инновационной деятельности • Создание системы финансовой поддержки инновационной деятельности 	<ul style="list-style-type: none"> • Сильная конкуренция со стороны других муниципальных образований Ямало-Ненецкого автономного округа (г. Новый Уренгой, г. Муравленко, г. Убюкинский, Надымский район и др.) • Дальнейшее влияние факторов, ограничивающих приток новых научно-технических разработок и развитие деятельности инновационных предприятий

Межмуниципальные связи	<ul style="list-style-type: none"> • Налаживание межмуниципальных связей с другими муниципальными образованиями Ямало-Ненецкого автономного округа, городами-побратимами и странами СНГ • Разработка ведомственной целевой программы как планомерной основы развития межмуниципального сотрудничества и разработки совместных межмуниципальных проектов 	<ul style="list-style-type: none"> • Отсутствие заинтересованности других муниципальных образований в установлении межмуниципальных связей с муниципальным образованием Пуровский район
Нормативные документы	<ul style="list-style-type: none"> • Разработка районных целевых программ по развитию инновационной деятельности, туризма, привлечению инвестиций, по благоустройству и др. 	<ul style="list-style-type: none"> • Отсутствие финансирования реализации мероприятий районных целевых программ
Доходы бюджета Пуровского района и городских и сельских поселений входящих в его состав территории Пуровского района	<ul style="list-style-type: none"> • Стабильность и предсказуемость бюджетной политики • Совершенствование программно-целевого принципа планирования • Укрепление и наращивание собственных доходов бюджета • Мониторинг бюджетных обязательств • Реструктуризация бюджетных учреждений • Внедрение методов анализа качества финансового менеджмента ГРБС • Формирование системы внутреннего финансового контроля и аудита 	<ul style="list-style-type: none"> • Тенденция роста зависимости от регионального бюджета (темп прироста субсидий в структуре доходов 75% в 2010 г. к уровню 2009 г.) • Непредсказуемость внешнеэкономических факторов
Муниципальный долг муниципального образования Пуровский район	<ul style="list-style-type: none"> • Мониторинг бюджетных обязательств • Снижение (сохранение) объема муниципального долга в условиях недостатка финансовых средств 	<ul style="list-style-type: none"> • Банкротство НО «Пуровский фонд жилья и ипотеки»
Муниципальный сектор экономики муниципального образования Пуровский район	<ul style="list-style-type: none"> • Рост значимости муниципального сектора экономики в социально-экономическом развитии муниципального образования Пуровский район • Развитие в муниципальном секторе экономики видов деятельности, продукция и услуги которых востребованы у населения (бытовые услуги и др.) • Активизация жилищного строительства за счет средств местного бюджета, ликвидация ветхого и аварийного муниципального жилищного фонда 	<ul style="list-style-type: none"> • Конкуренция со стороны организаций других форм собственности, в т.ч. субъектов малого и среднего предпринимательства

В результате SWOT-анализа социально-экономического положения муниципального образования Пуровский район выявлены основные факторы и тенденции, влияющие на разработку Стратегии.

На сегодняшний день муниципальное образование Пуровский район является:

- территорией с наиболее развитой транспортной инфраструктурой Ямало-Ненецкого автономного округа – через Пуровский район проходят основные транспортные артерии округа (Федеральная автомобильная дорога «Тюмень – Сургут – Новый Уренгой», железнодорожная магистраль «Тюмень – Новый Уренгой», судоходные реки, магистральные трубопроводы, имеется аэропорт в г. Тарко-Сале);

- основным районом добычи углеводородов в Ямало-Ненецком автономном округе: на сегодняшний день на территории муниципального образования Пуровский район добывается 45% газа и 80% нефти и газоконденсата от общего объема добычи в округе, осуществляют деятельность ведущие нефтегазодобывающие компании России (ОАО «Газпром», ОАО «НК «Роснефть», ОАО «НОВАТЭК», ОАО «ЛУКОЙЛ», ОАО «ТНК-ВР» и их дочерние предприятия);

- сторонником диверсификации экономики и многостороннего развития территории: с вводом в эксплуатацию Пуровского завода по переработке газоконденсата ОАО «НОВАТЭК» положено начало формированию полного производственного цикла в топливно-энергетическом комплексе (геология, добыча сырья, переработка);

- одним из наиболее быстро и динамично развивающихся районов Ямало-Ненецкого автономного округа;

- активным участником инновационной и экспериментальной деятельности (наличие экспериментальных площадок на базе учреждений образования, внедрение инновационных технологий в сфере образования и культуры, победа проекта «Получение промышленных марок нанодисперсных порошков диоксида кремния (таркосилон)» ООО Научно-производственная фирма «Кварц» в номинации «Лучший инновационный проект» Ямало-Ненецкого автономного округа и др.);

- лучшим муниципальным образованием Ямало-Ненецкого автономного округа по организации спортивно-массовой и физкультурно-оздоровительной работы (2009-2010 гг. – первое место в смотре-конкурсе, 2006-2008 гг. – призовые места).

В перспективе до 2030 года в муниципальном образовании Пуровский район должна быть создана благоустроенная и комфортная среда жизнедеятельности населения, обеспечивающая дальнейший рост уровня и качества жизни населения, должно быть обеспечено развитие конкурентной экономики, позволяющее сохранить и укрепить имеющиеся высокие позиции в добыче углеводородов, достичь лидирующих позиций в развивающихся отраслях экономики.

Наиболее влияющие сильные стороны муниципального образования Пуровский район:

- наличие реализуемого взаимосвязанного комплекса окружных и районных социально-экономических целевых программ, направленных на развитие социальной сферы и экономики района, улучшение уровня и качества жизни населения;

- выгодное транспортное расположение – близость к транспортным коридорам;

- наличие ведущих нефтегазодобывающих компаний;

- наличие нефтегазовых месторождений, месторождений кварцевого песка, опалитов (диатомитов);

- наличие крупного перерабатывающего предприятия – Пуровского завода по переработке конденсата;

- высокая доля населения в трудоспособном возрасте (72%);

- наличие потенциала для развития туризма.

Наиболее влияющие слабые стороны муниципального образования Пуровский район:

- недостаточная степень диверсификации экономики;

- недостаточный уровень информатизации муниципального образования;

- отсутствие системной инвестиционной политики;

- реестра инвестиционных проектов;

- кадастра инвестиционных площадок;

- инвестиционного паспорта муниципального образования;

- инвестиционного сайта;

- недостаточный уровень благоустройства;

- недостаточный уровень развития социальной сферы (уровень обеспеченности учреждениями социальной сферы, состояние материально-технической базы и др.);

- недостаток квалифицированных кадров (здравоохранение, образование, культура и др.).

В результате SWOT-анализа выделены следующие стратегические возможности по активному развитию муниципального образования Пуровский район:

1. Строительство Тарко-Салинской ГРЭС мощностью 1400 МВт

Строительство Тарко-Салинской ГРЭС мощностью 1400 МВт (ПГУ общей мощностью 1 400 МВт по максимальному варианту, 600 МВт – по базовому варианту) предусмотрено Схемой и программой развития электроэнергетики Ямало-Ненецкого автономного округа на период 2011-2016 гг., утвержденной Постановлением Правительства Ямало-Ненецкого автономного округа от 14.06.2011 № 396-П, а также проектом обновленной Стратегии социально-экономического развития Ямало-Ненецкого автономного округа до 2020 года.

Главной целью строительства Тарко-Салинской ГРЭС является обеспечение энергетической безопасности Ямало-Ненецкого автономного округа и развитие зоны централизованного электроснабжения.

Дополнительной возможностью использования Тарко-Салинской ГРЭС и получения кумулятивного эффекта является создание тепличного хозяйства для выращивания овощей на закрытом грунте в целях утилизации тепла, производимого электростанцией.

2. Строительство нефтепровода «Заполярье – Пурпе» в рамках трубопроводной системы «Заполярье – Пурпе – Самолор».

Протяженность нефтепровода «Заполярье – Пурпе» составит около 500 км. Строительство нефтепровода, завершение которого планируется к 2015 году, обеспечит перекачку нефти с месторождений Ямало-Ненецкого автономного округа в транспортную систему магистральных трубопроводов. Объем транспортировки по нефтепроводу «Заполярье – Пурпе» к 2020 году составит 45 млн. т/г.

Нефтепроводы «Заполярье – Пурпе» и «Пурпе – Самотлор» в перспективе образуют единую трубопроводную систему, общая пропускная способность которой составит 70 млн. т/г.

Инвестиционный проект по строительству магистрального нефтепровода «Пурпе – Самотлор» имеет стратегическое значение не только для Ямало-Ненецкого автономного округа, но и для Российской Федерации в целом. Нефтепровод «Пурпе – Самотлор» обеспечит транспортировку нефти с западного направления в нефтепровод «Восточная Сибирь – Тихий океан», который, в свою очередь, должен соединить нефтяные месторождения Западной и Восточной Сибири с нефтеналивным портом Козьмино в заливе Находка и нефтеперерабатывающим заводом под Находкой. Реализация этого инвестиционного проекта позволит Российской Федерации выйти на новые рынки стран Азиатско-Тихоокеанского региона.

3. Развитие производств по переработке топливно-энергетических ресурсов (производства метанола, мочевины, светлых нефтепродуктов и др.)

Завод по переработке нефти может производить широкий ассортимент продукции от бензина, авиационного керосина и дизельного топлива до строительных, дорожных кровельных, изоляционных битумов и нефтяного кокса.

Одним из наиболее перспективных направлений нефтепереработки является производство светлых нефтепродуктов.

Строительство нефтеперерабатывающего завода по производству светлых нефтепродуктов создаст новые рабочие места, обеспечит динамичное развитие экономики и ее диверсификацию.

Оснащение завода современным оборудованием и использование высокоэффективных технологий (висбрекинг, каталитический и термический крекинг, гидрообессеривание, гидрокрекинг, коксование и др.) обеспечит минимальное воздействие на окружающую среду.

Близость сырьевой базы, минимальные транспортные расходы на доставку сырья, удобная транспортная развязка для транспортировки готовой продукции – основные конкурентные преимущества для создания производства.

4. Содействие созданию и развитию предприятий на территории Пуровского района по производству строительных материалов из собственного сырья (кварцевые пески, песчано-гравийный материал, опалиты)

На территории муниципального образования Пуровский район имеются месторождения опалитов (диатомитов), запасы и ресурсы которых по отдельным месторождениям составляют десятки миллионов тонн, крупное месторождение кварцевого песка, пригодного для производства стекла, - Тарко-Салинское месторождение.

На основе имеющегося сырья возможно создание следующих производств:

- строительство завода по производству строительных и теплоизоляционных материалов на основе использования опалитов;
- строительство завода по производству строительных материалов на основе кварцевого песка (сухие строительные смеси, бетон, декоративные штукатурки, мягкая кровля и черепица, тротуарная плитка и др.);
- строительство завода по производству изделий на основе кварцевого песка (производства промышленного и медицинского стекла, различной бутылочной тары, наполнителя фильтров по очистке нефтепродуктов и воды и др.).

Близость к сырьевым источникам, строительство собственного источника электроэнергии, удобная транспортная инфраструктура, минимизирующая транспортные расходы, создают реальные конкурентные преимущества планируемых производств.

Реализация мегапроекта «Урал промышленный – Урал Полярный», развитие муниципального образования Пуровский район (строительство объектов социальной сферы, развитие жилищного строительства) обеспечат стабильный рынок сбыта готовой продукции.

5. Развитие социальной сферы

Активное экономическое развитие муниципального образования

Пуровский район будет способствовать привлечению новой рабочей силы. Одним из основных показателей привлекательности муниципального образования Пуровский район как нового места жизни и трудовой деятельности является уровень развития социальной сферы, жилищного строительства.

Ключевым и определяющим моментом в развитии муниципального образования является создание современной социальной инфраструктуры, способной удовлетворить потребности населения с учетом ускоренных темпов развития территории (необходимый уровень обеспеченности населения объектами социального назначения, высокий уровень информатизации и др.).

Строительство крупного торгово-развлекательного центра в г. Тарко-Сале, включающего зону отдыха и развлечений (салон красоты, игровая зона, детская комната, боулинг, бильярд и др.), ресторан и кафе будет иметь кумулятивный эффект и повлияет на развитие многих секторов экономики города и района в целом: произойдет увеличение объемов строительства, рост занятости населения, развитие малого и среднего предпринимательства в сфере услуг.

Реализация всех вышеперечисленных возможностей и активизация участия в инвестиционных проектах Ямало-Ненецкого автономного округа должна способствовать значительному экономическому росту муниципального образования Пуровский район и повышению комфортности проживания, качества жизни населения.

Данные факторы и тенденции являются основой для выработки главных целей для будущего развития муниципального образования Пуровский район.

3. Стратегия социально-экономического развития муниципального образования Пуровский район на период до 2020 года, долгосрочные перспективы до 2030 года

1. Основные приоритеты развития

Стратегия социально-экономического развития муниципального образования Пуровский район предполагает формирование видения будущего развития экономики муниципального образования на основании максимального использования всех конкурентных преимуществ с учетом приоритетов долгосрочного развития Ямало-Ненецкого автономного округа и Российской Федерации. Стратегия не является программой социально-экономического развития и не включает все проблемы и задачи в экономической и социальной сферах жизни муниципального образования Пуровский район.

Стратегия социально-экономического развития муниципального образования Пуровский район выделяет приоритеты – основные, стратегически важные для эффективного развития муниципального образования направления приложения скоординированных усилий органов государственной власти, органов местного самоуправления, бизнеса и жителей для создания конкурентоспособной муниципальной экономики, комфортных условий жизнедеятельности.

При разработке Стратегии были выявлены существенные конкурентные преимущества муниципального образования Пуровский район как экономически важного района Ямало-Ненецкого автономного округа с благоприятной инфраструктурой для сохранения и развития социально-культурного потенциала населения, с перспективной возможностью стать комфортным и благоустроенным районом, обеспечивающим рост качества жизни населения и выполняющим функции «базового центра» добычи углеводородов.

Миссия муниципального образования Пуровский район: Пуровский район – базовый центр добычи углеводородов Ямало-Ненецкого автономного округа, территория высокого уровня и качества жизни.

Главная цель Стратегии социально-экономического развития муниципального образования Пуровский район на период до 2020 года, долгосрочной перспективы до 2030 года – повышение качества жизни населения Пуровского района на основе формирования и развития конкурентной экономики (рис. 23).

В долгосрочном периоде (2011-2020 гг.) целевой установкой является повышение качества жизни населения и формирование комфортной среды проживания, создание благоприятного инвестиционного климата, стимулирование развития налоговой базы, формируемой субъектами малого и среднего предпринимательства, обеспечение планового развития и модернизация инфраструктуры, развитие реального сектора экономики.

Пуровский район 2011 г.

Долгосрочный период до 2020 г.

Долгосрочная перспектива до 2030 г.

Главная цель:
Повышение уровня и качества жизни населения Пуровского района на основе формирования и развития конкурентной экономики

Миссия:
Пуровский район – базовый центр добычи углеводородов Ямало-Ненецкого автономного округа, территория высокого уровня и качества жизни

Цели:

1. Ликвидация ветхого и аварийного жилья, модернизация жилищного фонда
2. Создание условия для повышения качества и доступности здравоохранения
3. Повышение качества и доступности образования, соответствующего требованиям инновационного развития экономики
4. Обеспечение дальнейшего культурного роста населения
5. Развитие молодежной политики
6. Создание условий для вовлечения всех слоев населения в систематические занятия физической культурой и спортом
7. Сохранение традиционного хозяйственного уклада жизни коренных малочисленных народов Севера
8. Формирование комфортной среды проживания, активизация благоустройства
9. Рост уровня безопасности жизни в районе.
10. Повышение эффективности деятельности органов местного самоуправления
11. Создание благоприятного инвестиционного климата
12. Создание условий для развития малого и среднего предпринимательства
13. Модернизация инженерной, транспортной, информационной инфраструктуры
14. Развитие перерабатывающих производств
15. Развитие строительного комплекса
16. Развитие АПК
17. Создание условий для развития въездного туризма
18. Сохранение экологического баланса, энергосбережение

Задачи:

- Улучшение жилищных условий населения
- Благоустройство жилищного фонда
- Внедрение современных медицинских технологий, комплексная модернизация объектов здравоохранения
- Достижение нормативов обеспеченности учреждениями здравоохранения
- Повышение профессионального уровня врачей и среднего медицинского персонала
- Создание условий для притока молодых высококвалифицированных специалистов
- Развитие сети образовательных учреждений и их материально-технической базы в соответствии с современными требованиями и потребностями населения
- Внедрение информационных технологий в образовательный процесс
- Развитие системы дистанционного обучения
- Совершенствование системы дополнительного образования
- Развитие системы профессионального образования и структуры подготовки кадров в соответствии с потребностями рынка труда
- Развитие сети учреждений культуры, доведение обеспеченности учреждениями культуры до нормативного уровня
- Развитие материально-технической базы учреждений культуры в соответствии с современными требованиями и потребностями населения
- Создание условий для притока молодых высококвалифицированных специалистов
- Развитие сети учреждений сферы молодежной политики и их материально-технической базы в соответствии с современными требованиями и потребностями населения
- Создание условий для творческой реализации талантливой молодежи
- Организация отдыха детей и молодежи в каникулярное время
- Строительство спортивных сооружений в соответствии с нормативами обеспеченности и потребностями населения
- Развитие материально-технической базы спортивных учреждений в соответствии с современными требованиями и потребностями населения
- Увеличение охвата населения занятиями физической культурой и спортом
- Поддержка здорового образа жизни малочисленных народов Севера, связанного с традиционным хозяйством
- Обустройство парковых зон отдыха
- Благоустройство дворовых детских и спортивных площадок
- Создание комфортных условий для лиц с ограниченными возможностями
- Повышение уровня безопасности жизни в районе
- Совершенствование нормативной правовой базы для устойчивого развития района
- Повышение эффективности бюджетных расходов
- Повышение эффективности использования земельных ресурсов
- Повышение эффективности управления муниципальной собственностью
- Внедрение информационных технологий в муниципальное управление
- Формирование открытой информации для инвесторов
- Активизация участия в инвестиционных проектах Ямало-Ненецкого автономного округа
- Обеспечение системной поддержки малого и среднего предпринимательства
- Создание системы подготовки кадров для развития новых перспективных направлений деятельности
- Развитие систем инженерной инфраструктуры
- Развитие систем транспортной инфраструктуры
- Развитие систем информационной инфраструктуры
- Развитие строительства
- Развитие промышленности строительных материалов
- Развитие въездного туризма
- Разработка целевой программы по туризму

Задачи:

- Ускоренное развитие нефте- и газопереработки
- Создание условий для развития традиционных отраслей
- Создание условий для притока молодых высококвалифицированных специалистов
- Разработка и реализация мероприятий по охране окружающей среды
- Реализация Программы в области энергосбережения и повышения энергетической эффективности
- Внедрение передовых технологий в ЖКХ и социальной сфере

Рисунок 23. Идеология социально-экономического развития муниципального образования Пуровский район на период до 2020 года и долгосрочную перспективу до 2030 года

В долгосрочной перспективе (2011-2030 гг.) целевой установкой является сохранение достигнутого высокого уровня и качества жизни населения, дальнейшее развитие реального сектора экономики, диверсификация экономики, улучшение экологической обстановки и энергосбережение.

Для последовательного и успешного решения поставленных задач требуется политическая воля, совместная и скоординированная активность всего сообщества – органов государственной власти, органов местного самоуправления, бизнеса и жителей.

К 2030 году в муниципальном образовании Пуровский район должна быть сформирована полноценная инвестиционная инфраструктура, созданы условия для роста малого и среднего предпринимательства, развития реального сектора экономики, сформирована комфортная среда проживания.

При этом муниципальное образование Пуровский район становится современным промышленным центром (нефтегазопереработка и электроэнергетика), что позволит муниципальному образованию активно участвовать в реализации окружных и федеральных проектов.

2. Стратегическая экономическая политика

Основу экономического развития муниципального образования составляют отрасли, обладающие высокой конкурентоспособностью. Стратегическая экономическая политика состоит в поддержке развития конкурентоспособных видов экономической деятельности (отраслевой раздел) и проведении институциональных преобразований (создание условий).

В соответствии с необходимостью развития в долгосрочной перспективе муниципального образования Пуровский район конкурентной экономики и создания условий для развития реального сектора экономики, обуславливающего конкурентное преимущество района, приоритетом в Стратегии является развитие переработки

углеводородов, энергетики, развитие строительной индустрии.

Экономическая политика должна включать следующие приоритеты с точки зрения стратегического развития муниципального образования Пуровский район и с учетом Стратегии социально-экономического развития Ямало-Ненецкого автономного округа до 2020 года:

1. Отраслевые приоритеты:

- добыча полезных ископаемых;
- переработка углеводородов;
- электроэнергетика;
- строительство;
- агропромышленный комплекс;

2. Институциональные преобразования:

- качество жизни;
- жилищные условия;
- благоустройство;
- местное самоуправление;
- инвестиционный климат;
- малое и среднее предпринимательство;
- инфраструктура;
- экология и энергосбережение.

По срокам реализации мероприятий приоритетные сферы социально-экономической деятельности распределены следующим образом:

долгосрочный период (2011-2020 гг.):

- качество жизни;
- жилищные условия;
- благоустройство;
- местное самоуправление;
- инвестиционный климат;
- малое и среднее предпринимательство;
- инфраструктура;

- строительство;
- долгосрочная перспектива (2011-2030 гг.):
- переработка углеводородов;
- агропромышленный комплекс;
- экология и энергосбережение.

3. Дерево целей

Выбор и обоснование целей стратегического развития является ключевым этапом в разработке Стратегии. По результатам комплексного стратегического анализа социально-экономической ситуации сформирован целевой блок развития муниципального образования Пуровский район. Дерево целей включает главную цель, два целевых направления развития и 18 подцелей (рис. 24).

Главная цель «Повышение уровня и качества жизни населения Пуровского района на основе формирования и развития конкурентной экономики» разбивается на два целевых направления:

- **повышение уровня и качества жизни населения;**
- **устойчивое развитие экономической базы, диверсификация экономики.**

Необходимым условием достижения первого целевого направления «**Повышение уровня и качества жизни населения**» является реализация следующих стратегических программ (подцелей):

- ликвидация ветхого и аварийного жилья, модернизация жилищного фонда;
- сохранение условий для повышения качества и доступности здравоохранения;

- повышение качества и доступности образования, соответствующего требованиям инновационного развития экономики;
- обеспечение дальнейшего культурного роста населения;
- развитие молодежной политики;
- создание условий для вовлечения всех слоев населения в систематические занятия физической культурой и спортом;
- сохранение традиционного хозяйственного уклада жизни коренных малочисленных народов Севера;
- формирование комфортной среды проживания, активизация благоустройства;
- рост уровня безопасности жизни в районе;
- повышение эффективности деятельности местного самоуправления.

Необходимым условием достижения второго целевого направления «**Устойчивое развитие экономической базы, диверсификация экономики**» является реализация следующих стратегических программ (подцелей):

- создание благоприятного инвестиционного климата;
- создание условий для развития малого и среднего предпринимательства;
- модернизация инженерной, транспортной, информационной инфраструктуры;
- развитие перерабатывающих производств;
- развитие строительного комплекса;
- развитие агропромышленного комплекса;
- создание условий для развития въездного туризма;
- сохранение экологического баланса, энергосбережение.

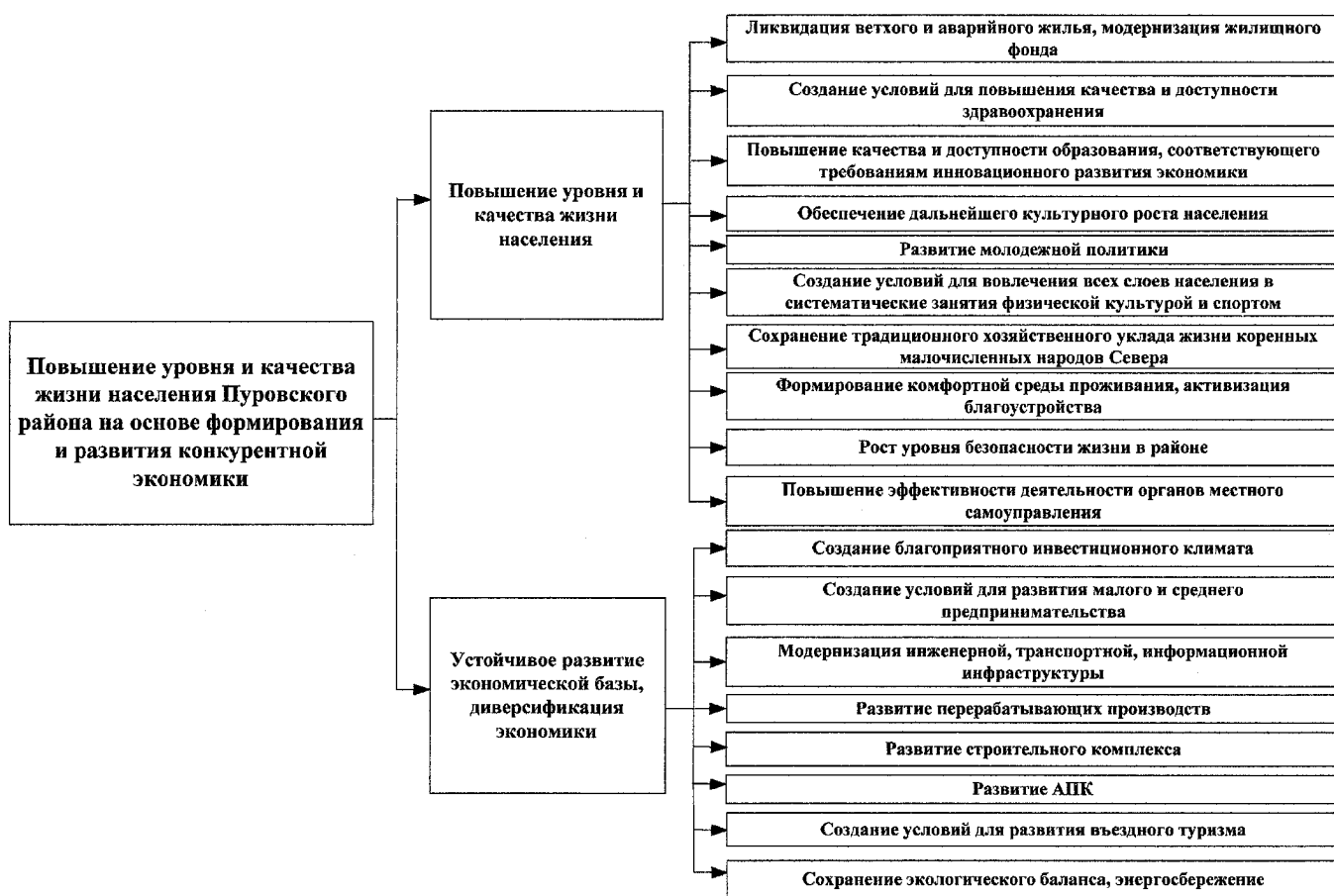


Рисунок 24. Декомпозиция главной цели Стратегии социально-экономического развития муниципального образования Пуровский район на период до 2020 г., долгосрочной перспективы до 2030 года

3.1. Долгосрочный период (2011-2020 гг.)**Дерево целей развития**

Декомпозиция дерева целей развития в долгосрочном периоде включает подцели, которые необходимо достичь к 2020 г. (рис. 25):

в области социальной политики – повышение уровня и качества жизни населения:

- ликвидация ветхого и аварийного жилья, модернизация жилищного фонда;
- создание условий для повышения качества и доступности здравоохранения;
- повышение качества и доступности образования, соответствующего требованиям инновационного развития экономики;
- обеспечение дальнейшего культурного роста населения;
- развитие молодежной политики;
- создание условий для вовлечения всех слоев населения в систематические занятия физической культурой и спортом;
- сохранение традиционного хозяйственного уклада жизни коренных малочисленных народов Севера;
- формирование комфортной среды проживания, активизация благоустройства;
- рост уровня безопасности жизни в районе;
- повышение эффективности деятельности органов местного самоуправления;

в области экономической политики – устойчивое развитие экономической базы, диверсификация экономики:

- создание благоприятного инвестиционного климата;
- создание условий для развития малого и среднего предпринимательства;
- модернизация инженерной, транспортной, информационной инфраструктуры;
- развитие строительного комплекса;
- создание условий для развития въездного туризма.

Для достижения указанных целей органы местного самоуправления должны будут сконцентрировать свои усилия на решении следующих стратегических задач:

- улучшение жилищных условий населения;
- благоустройство жилищного фонда;
- внедрение современных медицинских технологий, комплексная модернизация объектов здравоохранения;
- достижение нормативов обеспеченности учреждениями здравоохранения;
- повышение профессионального уровня врачей и среднего медицинского персонала;
- создание условий для притока молодых высококвалифицированных специалистов;
- развитие сети образовательных учреждений и их материально-технической базы в соответствии с современными требованиями и потребностями населения;
- внедрение информационных технологий в образовательный процесс;
- развитие системы дистанционного обучения;
- совершенствование системы дополнительного образования;
- развитие системы профессионального образования и структуры подготовки кадров в соответствии с потребностями рынка труда;
- развитие сети учреждений культуры, доведение обеспеченности учреждениями культуры до нормативного уровня;
- развитие материально-технической базы учреждений культуры в соответствии с современными требованиями и потребностями населения;
- создание условий для притока молодых высококвалифицированных специалистов;
- развитие сети учреждений сферы молодежной политики и их

материально-технической базы в соответствии с современными требованиями и потребностями населения;

- создание условий для творческой реализации талантливой молодежи;
- отдыха детей и молодежи в каникулярное время;
- строительство спортивных сооружений в соответствии с нормативами обеспеченности и потребностями населения;
- развитие материально-технической базы спортивных учреждений в соответствии с современными требованиями и потребностями населения;
- увеличение охвата населения занятиями физкультурой и спортом;
- поддержка полноценного образа жизни малочисленных народов Севера, связанного с традиционным хозяйствованием;
- обустройство парковых зон отдыха;
- благоустройство дворовых детских и спортивных площадок;
- создание комфортных условий для лиц с ограниченными возможностями;
- повышение уровня безопасности жизни в районе;
- совершенствование нормативной правовой базы для устойчивого развития района;
- повышение эффективности бюджетных расходов;
- повышение эффективности использования земельных ресурсов;
- повышение эффективности управления муниципальной собственностью;
- внедрение информационных технологий в муниципальное управление;
- формирование открытой информации для инвесторов;
- активизация участия в инвестиционных проектах Ямало-Ненецкого автономного округа;
- обеспечение системной поддержки малого и среднего предпринимательства;
- создание системы подготовки кадров для развития новых направлений деятельности;
- развитие систем инженерной инфраструктуры;
- развитие систем транспортной инфраструктуры;
- развитие систем информационной инфраструктуры;
- развитие строительства;
- развитие промышленности строительных материалов;
- развитие въездного туризма;
- разработка целевой программы по туризму.

Результаты долгосрочного периода развития муниципального образования Пуровский район:

1. Отсутствие ветхого и аварийного жилья на территории муниципального образования.
2. Качественное предоставление медицинской помощи населения.
3. Высокая доступность медицинской помощи.
4. Предоставление качественного образования.
5. Укомплектованность социальной сферы высококвалифицированными кадрами.
6. Высокий уровень развития социальной сферы.
7. Нормативная правовая база, отвечающая требованиям федерального и регионального законодательства, целям стратегического развития.
8. Эффективное расходование бюджетных средств.
9. Активное использование информационных технологий в муниципальном управлении.
10. Благоприятный инвестиционный климат.
11. Активизация малого и среднего предпринимательства.
12. Развитие инфраструктуры.
13. Производство строительных материалов на основе местного сырья.

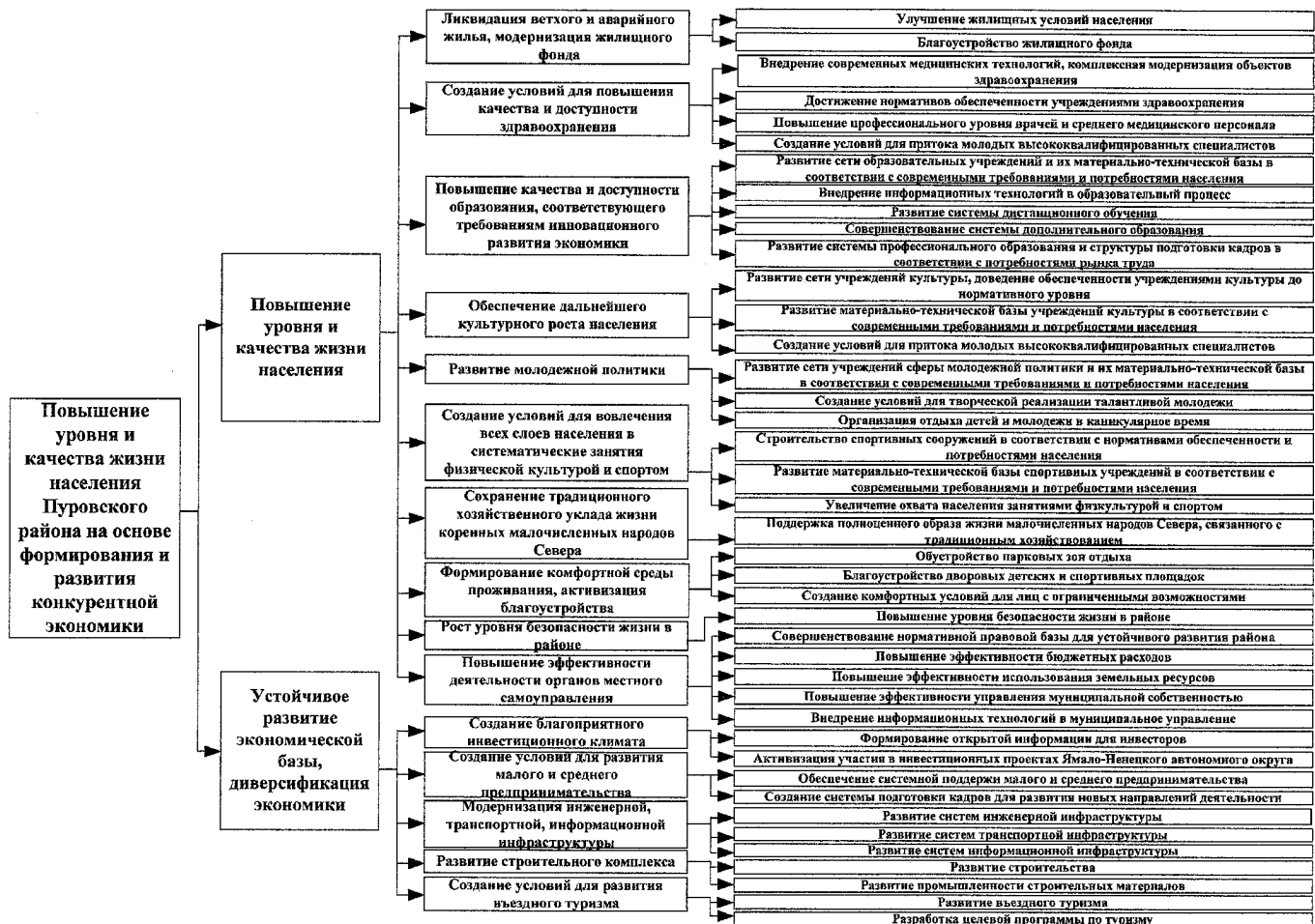


Рисунок 25. Декомпозиция главной цели Стратегии социально-экономического развития муниципального образования Пуровский район на период до 2020 г., долгосрочной перспективы до 2030 года: долгосрочный период до 2020 года

3.2. Долгосрочная перспектива (2011-2030 гг.)

Дерево целей развития

Декомпозиция дерева целей развития в долгосрочной перспективе включает подцели, которые необходимо достичь к 2030 году (рис. 26):

в области экономической политики – устойчивое развитие экономической базы, диверсификация экономики;

- развитие перерабатывающих производств;
- развитие агропромышленного комплекса;
- сохранение экологического баланса, энергосбережение.

Для достижения указанной цели органы местного самоуправления должны будут сконцентрировать свои усилия на решении следующих стратегических задач:

- ускоренное развитие нефте- и газопереработки;
- создание условий для развития традиционных отраслей;

- создание условий для притока молодых высококвалифицированных специалистов;
 - разработка и реализация мероприятий по охране окружающей среды;
 - реализация Программы в области энергосбережения и повышения энергетической эффективности;
 - внедрение передовых технологий в ЖКХ и социальной сфере.
- Результаты долгосрочной перспективы развития муниципального образования Пуровский район:
1. Создание производств нефтегазопереработки.
 2. Высокотехнологичный уровень развития агропромышленного комплекса.
 3. Улучшение экологической ситуации.
 4. Повышение энергоэффективности и снижение энергоёмкости промышленных производств, социальной сферы.

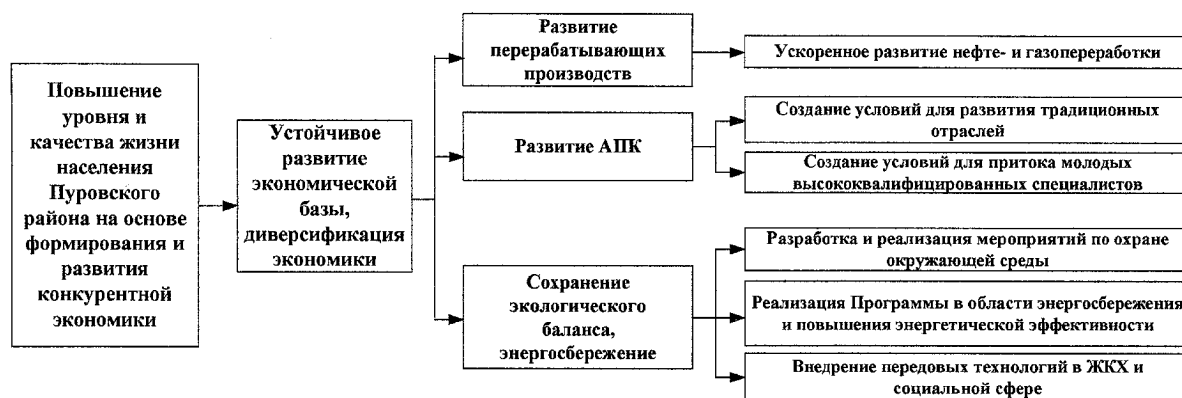


Рисунок 26. Декомпозиция главной цели Стратегии социально-экономического развития муниципального образования Пуровский район на период до 2020 года, долгосрочной перспективы до 2030 года: долгосрочная перспектива до 2030 года

4. Прогноз макроэкономических показателей социально-экономического развития Пуровского района на среднесрочную и долгосрочную перспективы

Для определения приоритетных направлений будущего развития муниципального образования Пуровский район на период до 2030 года с учетом реальных условий и возможной политики, проводимой на федеральном и региональном уровнях, а также результатов стратегического анализа был сформирован прогноз основных макроэкономических показателей социально-экономического развития на среднесрочную и долгосрочную перспективу.

Разработка прогноза развития муниципального образования Пуровский район на период до 2030 года осуществлена с учетом Стратегии социально-экономического развития Ямало-Ненецкого автономного округа до 2020 года, утв. Постановлением Законодательного Собрания Ямало-Ненецкого автономного округа от 9.12.2009 № 1990, проекта обновленной Стратегии социально-экономического развития Ямало-Ненецкого автономного округа до 2020 года, общественные слушания по которой проходят в муниципальных образованиях округа с 23.05.2011.⁴⁸ Сценарных условий функционирования экономики Российской Федерации, основных параметров прогноза социально-экономического развития Российской Федерации на 2012 год и плановый период 2013-2014 гг.

Прогноз основных макроэкономических показателей социально-экономического развития муниципального образования Пуровский район основывается на активном сценарии, принятом в качестве целевого сценария в проекте обновленной Стратегии социально-экономического развития Ямало-Ненецкого автономного округа до 2020 года.

Активный сценарий проекта обновленной Стратегии социально-экономического развития Ямало-Ненецкого автономного округа до 2020 года. предполагает следующие события:

- основными центрами нефтегазодобычи в перспективе будут месторождения суши полуострова Ямал (Бованенковское, Харасавейское, Круженштерновское, Тамбейская группа), Тазовского района (Большехетская впадина), развитие добычи углеводородов в староосвоенном добывающем районе (Надым-Пур-Тазовское между речью и Красноселькупский район);
 - дальнейшее продвижение нефтегазодобычи на континентальный шельф северных морей и на восток Ямало-Ненецкого автономного округа, а именно освоение шельфа Карского моря (Круженштерновское, Харасавейское, Ленинградское, Русановское) и западной части Гыданского полуострова;
 - крупномасштабное освоение полезных ископаемых Полярного Урала после завершения строительства железной дороги «Полуночное – Обская – Салехард»;
 - повышение уровня инфраструктурной обеспеченности и транспортной доступности, комплексное развитие территорий и создание благоприятных условий для работающего и проживающего населения;
 - реализация социально-ориентированной модели развития на инновационной основе;
 - добыча и переработка не только наиболее рентабельных полезных ископаемых, но и минерально-сырьевых ресурсов среднего качества;
 - сохранение экологической системы региона;
 - создание устойчивой структуры расселения с постоянно закрепленными высококвалифицированными кадрами и диверсифицированным в экономически оправданных размерах производством;
 - сохранение и развитие накопленного производственного, трудового, инфраструктурного потенциала, использование его для освоения новых районов, расширения диапазона добываемых природных ресурсов, развития сферы услуг и элементов сервисной экономики.
- Основные гипотезы, заложенные в прогноз основных макроэкономических показателей социально-экономического развития муниципального образования Пуровский район и использованные при расчете основных индикаторов развития:
- индексы потребительских цен приняты на основе варианта 2b сценарных условий для формирования прогнозов социально-экономического развития на 2012-2014 гг., разработанного Министерством экономического развития Российской Федерации;
 - изменение основных макроэкономических показателей принято на основе динамики целевых показателей социального и экономического развития Ямало-Ненецкого автономного округа на период до 2020 года по активному сценарию развития;

- 2014-2030 гг. – прогнозирование на основе линейных статистических трендов и тенденций развития с учетом реализации активного сценария развития Ямало-Ненецкого автономного округа.

Краткая характеристика основных событий прогноза основных макроэкономических показателей социально-экономического развития муниципального образования Пуровский район на среднесрочную и долгосрочную перспективу представлена в табл. 7.

Таблица 7. Характеристика прогноза основных макроэкономических показателей социально-экономического развития муниципального образования Пуровский район на среднесрочную и долгосрочную перспективу

Наименование	Характеристика событий
1. Суть	Продолжение сложившихся трендов роста
	Активное привлечение инвестиций
	Активное развитие социально-экономического сектора
	Формирование благоприятного инвестиционного климата
2. Направления развития	Техническое перевооружение и модернизация жилищно-коммунальной и инженерной инфраструктуры
	Формирование бизнес-среды, способствующей развитию местных производителей
	Развитие малого и среднего предпринимательства
	Обеспечение высокого качества жизни населения, качественное преобразование сферы услуг
	Производство электрической энергии
	Строительство
3. Перспективные рынки	Автомобильные дороги
	Связь
	Развитие услуг (досуг, общественное питание, гостиницы, транспорт, связь)
	Развитие туризма
4. Возможные риски развития	Отсутствие кумулятивного эффекта для экономики
	Невыполнение запланированных мероприятий в связи с недостатком финансовых средств
	Непривлекательность для инвесторов
5. Условия реализации сценария	Улучшение инвестиционного климата путем разработки инвестиционной политики, создания развитой инвестиционной инфраструктуры
	Активизация участия в инвестиционных проектах ЯНАО
	Создание информационной инфраструктуры высокого стандарта качества
	Устранение административных барьеров
	Совершенствование законодательной базы

Целевые показатели реализации Стратегии структурированы по 12 блокам:

- демографический блок;
- денежные доходы и расходы населения;
- потребительский рынок и сфера услуг;
- социальная сфера;
- безопасность;
- деятельность органов местного самоуправления;
- занятость и безработица;
- производство товаров и услуг;
- инженерная инфраструктура;
- малое и среднее предпринимательство;
- инвестиции;
- охрана окружающей среды.

Демографический блок

В соответствии с прогнозом основных макроэкономических показателей социально-экономического развития муниципального образования Пуровский район на среднесрочную и долгосрочную перспективу предполагается рост численности постоянного населения, обеспеченный, в основном, за счет естественного прироста. Повышение качества и уровня жизни населения муниципального образования Пуровский район предполагает сохранение высоких показателей естественного прироста на протяжении всего периода прогнозирования.

С 2013 года в связи с активным социально-экономическим развитием территории муниципального образования Пуровский район прогнозируется положительный миграционный приток населения. После достижения пика высоких темпов развития, приходящегося на 2020 год, миграционное сальдо становится отрицательным, что обусловлено миграцией населения старше трудоспособного возраста в регионы с более благоприятным климатом, а также миграцией молодежи на обучение.

Денежные доходы и расходы населения

Формирование и развитие конкурентной экономики благоприятно отразится на повышении уровня и качества жизни населения в части материального благополучия. В долгосрочной перспективе планируется рост доходов и расходов населения, увеличение объема накоплений, а также снижение численности населения с доходами ниже прожиточного минимума.

⁴⁸ Источник: <http://adm.yanao.ru/1270/>
<http://www.adm.yanao.ru/182/1/13476/>

Потребительский рынок и сфера услуг

Рост благосостояния населения, развитие экономики обеспечит увеличение емкости потребительского рынка и сферы услуг.

Социальная сфера

Развитие социальной инфраструктуры как одной из составляющих экономической инфраструктуры является стратегической задачей развития Ямало-Ненецкого автономного округа.

Здравоохранение

В долгосрочной перспективе в системе здравоохранения муниципального образования Пуровский район планируется доведение уровня обеспеченности кадрами до установленных нормативов, а также создание условий для предоставления качественной медицинской помощи в соответствии с потребностями населения.

Образование

В сфере образования планируется расширение сети образовательных учреждений, рост обеспеченности населения дошкольными учреждениями, оснащение их материально-технической базы в соответствии с современными требованиями инновационности образования. Совершенствование системы образования муниципального образования Пуровский район обеспечит предоставление качественного образования, соответствующего современным стандартам качества и потребностям населения.

Культура

Ключевым направлением развития культуры является разработка, внедрение и распространение новых информационных продуктов и технологий в сфере культуры, обеспечивающих формирование единого культурного и информационного пространства, которое открывает доступ к культурным благам и информационным ресурсам, в т.ч. получаемым дистанционно.

Физическая культура и спорт

В долгосрочной перспективе планируется строительство новых спортивных объектов, что позволит увеличить уровень обеспеченности населения объектами физической культуры и спорта. За счет повышения доступности спортивных объектов планируется рост численности населения, систематически занимающегося физической культурой и спортом.

Безопасность

В целях создания комфортных условий проживания населения особое внимание будет уделяться безопасности. Планируется снижение уровня преступности за счет регулярного проведения профилактических мероприятий, создания эффективной системы предотвращения преступлений с использованием современных информационно-коммуникационных технологий.

Деятельность органов местного самоуправления

Повышение эффективности деятельности органов местного самоуправления является одной из стратегических задач, решение которых запланировано в проекте обновленной Стратегии социально-экономического развития Ямало-Ненецкого автономного округа до 2020 года. Показатель, характеризующий деятельность органов местного самоуправления по оценке жителей, - уровень удовлетворенности населения к 2030 году должен составить 100%.

Повышение эффективности деятельности органов местного самоуправления муниципального образования Пуровский район обеспечит создание максимально благоприятных условий для жизнедеятельности населения и успешного развития бизнеса.

Занятость и безработица

Одной из стратегических задач, решение которых запланировано в проекте обновленной Стратегии социально-экономического развития Ямало-Ненецкого автономного округа до 2020 года, является обеспечение занятости населения.

Обеспечение занятости местного населения, а также привлекаемых трудовых ресурсов необходимой квалификации будет обеспечиваться за счет реализации крупных инвестиционных проектов.

Производство товаров и услуг

Основными стратегическими задачами в сфере материального производства в проекте обновленной Стратегии социально-экономического развития Ямало-Ненецкого автономного округа до 2020 года являются следующие:

- обеспечение устойчивых темпов развития экономики автономного округа;
- максимальная диверсификация экономики автономного округа в условиях доминирования деятельности нефтегазового комплекса.

Добыча полезных ископаемых

Основу развития экономики муниципального образования Пу-

ровский район, как и в целом Ямало-Ненецкого автономного округа, составляет нефтегазовый сектор.

Муниципальное образование Пуровский район на длительную перспективу останется основным регионом добычи углеводородного сырья в Ямало-Ненецком автономном округе.

Сохранение и расширение уровня добычи нефти планируется обеспечить за счет увеличения объемов производства нефти на Харампурском, Восточно-Таркосалинском месторождениях и др.

В течение трех ближайших лет (2011-2013 гг.) ожидается ввод в эксплуатацию пяти новых месторождений – Западно-Заполярного (ОАО «Сибнефтегаз»), Яро-Яхинского (ЗАО «Уренгойл Инк»), Самбургского (ОАО «Арктикгаз»), Уренгойского (ЗАО «Георесурс») и Валынтойского (ОАО «Газпром нефть»). В 2013 году на долю муниципального образования Пуровский район будет приходиться около 80% добычи нефти, 53% конденсата и 34% природного газа, добываемых на территории Ямало-Ненецкого автономного округа.⁴⁹

При рассмотрении перспектив развития газовой промышленности учтено истощение основных газовых месторождений Надым-Пур-Тазовского района, увеличение доли трудноизвлекаемых запасов (низконапорный газ) в структуре минерально-сырьевой базы газовой промышленности, удорожание добычи и транспортировки природного газа.

Обрабатывающие производства

Развитие обрабатывающих производств является одним из приоритетов Ямало-Ненецкого автономного округа, позволяющих в наибольшей степени обеспечить диверсификацию экономики.

Среди наиболее перспективных направлений выделяется переработка попутного газа и производство на его основе метанола, мочевины, полиэтиленов, полипропиленов и других продуктов переработки.

Большие перспективы имеет промышленность строительных материалов, производство которых необходимо развивать на собственной ресурсной базе (кварцевый песок, опалиты и др.)

Производство и распределение электроэнергии, газа и воды

Муниципальное образование Пуровский район является одним из двух районов, в которых сконцентрированы основные производственные мощности региона (около 90% основной электрической нагрузки). Обеспечение района электроэнергией осуществляется от электростанций Среднего Приобья по высоковольтным линиям напряжением 500 – 220 кВ протяженностью более 500 км.

В целях обеспечения энергетической безопасности Ямало-Ненецкого автономного округа и развития зоны централизованного электроснабжения на территории муниципального образования Пуровский район планируется строительство Тарко-Салинской ГРЭС мощностью 600 МВт (ПГУ общей мощностью 1 400 МВт по максимальному варианту в соответствии со Схемой и программой развития электроэнергетики Ямало-Ненецкого автономного округа на период 2011-2016 гг., утвержденной Постановлением Правительства Ямало-Ненецкого автономного округа от 14.06.2011 № 396-П).

Строительство

Развитие строительной отрасли, в первую очередь, будет связано с активизацией жилищного строительства. Планируется развитие индивидуального жилищного строительства, применение ресурсосберегающих технологий и материалов.

Сельское хозяйство

Агропромышленный комплекс в соответствии со Стратегией социально-экономического развития Ямало-Ненецкого автономного округа относится к отраслям, за счет развития которых планируется диверсификация экономики округа.

Агропромышленный комплекс муниципального образования Пуровский район имеет потенциал для развития традиционных отраслей (оленоводство, рыболовство, сбор дикоросов). Планируется внедрение глубокой переработки сельскохозяйственного сырья в целях повышения добавленной стоимости производимой продукции.

В связи со строительством Тарко-Салинской ГРЭС перспективным направлением является развитие тепличных хозяйств для выращивания овощей на закрытом грунте в целях утилизации тепла, производимого электростанцией.

⁴⁹ Источник: <http://naurfo.ru/news/1645>
<http://www.oilru.com/news/222367/>

**Инженерная инфраструктура
Связь. Информатизация**

Активное внедрение и использование современных информационно-коммуникационных технологий является одним из основных условий социально-экономического развития муниципального образования Пуровский район. Повышение компьютерной грамотности населения, увеличение числа пользователей Интернет обеспечит дистанционный доступ к социокультурным благам (дистанционное обучение, использование электронных каталогов в библиотеках, предоставление муниципальных услуг в электронном виде и др.).

Жилищно-коммунальное хозяйство

Развитие рынка доступного жилья, увеличение темпов жилищного строительства, отвечающего стандартам ценовой доступности, энергоэффективности и экологичности, снижение объемов (ликвидация) ветхого и аварийного жилья – одни из приоритетных направлений реализации проекта обновленной Стратегии социально-экономического развития Ямало-Ненецкого автономного округа до 2020 года.

В соответствии с поставленными задачами планируется рост обеспеченности жильем населения муниципального образования Пуровский район, улучшение жилищных условий.

Малое и среднее предпринимательство

Развитие малого и среднего предпринимательства предполагается в новых для предпринимателей видах экономической деятельности: туризм, бытовое обслуживание, медицинские услуги, жи-

лищно-коммунальное хозяйство и энергосбережение, инновационная деятельность и др.

Одним из стратегических приоритетов Ямало-Ненецкого автономного округа является развитие въездного этнографического туризма, которое планируется с активным привлечением субъектов малого и среднего бизнеса, коренных малочисленных народов Севера.

Инвестиции

Создание благоприятного инвестиционного климата на территории муниципального образования Пуровский район обеспечит приток инвестиций в экономику. Темпы прироста инвестиций в добычу полезных ископаемых будут снижаться, в обрабатывающие производства и другие виды экономической деятельности – увеличиваться.

Охрана окружающей среды

Сохранение экологического баланса, улучшение экологической обстановки отражено в главной стратегической цели социально-экономического развития Ямало-Ненецкого автономного округа.

Социально-экономическое развитие муниципального образования Пуровский район предполагает обязательное соблюдение экологических требований и ограничений, установленных законодательством, а также снижение техногенного воздействия на окружающую среду.

Прогноз основных макроэкономических показателей социально-экономического развития муниципального образования Пуровский район на среднесрочную и долгосрочную перспективу представлен в табл. 8-9.

Таблица 8. Прогноз основных макроэкономических показателей социально-экономического развития муниципального образования Пуровский район до 2020 года (долгосрочный период)

Наименование	Ед. изм.	2010 г.	2011 г.	2012 г.	2013 г.	2014 г.	2015 г.	2016 г.	2017 г.	2018 г.	2019 г.	2020 г.	Темп роста/снижения 2020/2010 гг., %
Демографические показатели													
Численность постоянного населения (среднегодовая)	тыс. чел.	50,7	51,5	51,6	51,6	52,1	52,61	53,16	53,71	54,27	54,82	55,24	109
Коэффициент рождаемости	чел./1000 чел.	13,3	13,4	13,4	13,4	13,4	13,4	13,4	13,3	13,3	13,3	13,3	100
Коэффициент смертности	чел./1000 чел.	3,9	3,4	3,4	3,4	3,4	3,4	3,4	3,4	3,4	3,4	3,4	87
Коэффициент естественного прироста	чел./1000 чел.	9,2	10,0	10,0	10,0	10,0	10,0	10,0	10,0	9,9	9,9	9,9	108
Коэффициент миграционного прироста	чел./1000 чел.	-12,2	0,01	0,05	0,05	0,05	0,3	0,4	0,4	0,4	0,1	-4,9	40
4. Повышение уровня и качества жизни населения Доходы и расходы населения													
Среднемесячная номинальная начисленная заработная плата работников крупных и средних предприятий и некоммерческих организаций	руб.	56 565	60683	63816	67304	72314	74 439	78 050	81 392	85 645	89 776	93 917	166
Денежные доходы населения	млн руб.	14547,6	15304,9	16094,3	16919,9	17846,6	19 150	20 079	20 938	22 032	23 095	24 160	166
в т.ч. по источникам доходов:													
доходы от предпринимательской деятельности	млн руб.	0	0	0	0	0	0	0	0	0	0	0	
оплата труда, включая скрытую заработную плату	млн руб.	12780	13259	13890	14515	15240	16 919	17 740	18 499	19 466	20 405	21 346	167
социальные выплаты - всего	млн руб.	1634,3	1910,5	2063,5	2257,9	2452,3	2 062	2 162	2 255	2 372	2 487	2 602	159
пенсии	млн руб.	1317,3	1567	1690,8	1837,9	1988,6	1 710	1 792	1 869	1 967	2 062	2 157	164
пособия и социальная помощь	млн руб.	317	343,5	372,7	420	463,7	352	370	385	406	425	445	140
стипендии	млн руб.	0	0	0	0	0	0	0	0	0	0	0	
доходы от собственности	млн руб.	0	0	0	0	0	0	0	0	0	0	0	
другие доходы	млн руб.	133,3	135,4	140,8	147	154,3	169	177	184	194	203	213	160
Денежные доходы в расчете на душу населения в месяц	руб./чел.	23911	24765	25992	27325	28545	30 332	31 477	32 487	33 832	35 106	36 450	152
Расходы населения	млн руб.	7254,4	7496,7	8276,5	9077,9	9880,8	10 787	11 293	12 067	12 751	13 353	13 934	192
в т.ч.:													
покупка товаров и оплата услуг	млн руб.	6847,5	7088	7866	8665,6	9466,6	10 322	10 806	11 547	12 201	12 777	13 333	195
из них покупка товаров	млн руб.	5587,8	5727,5	6402,1	7091,9	7789,1	8 255	8 643	9 235	9 758	10 219	10 664	191
обязательные платежи и разнообразные взносы	млн руб.	406,9	408,7	410,5	412,3	414,2	465	487	521	550	576	601	148
прочие расходы	млн руб.	0	0	0	0	0	0	0	0	0	0	0	
Денежные расходы на душу населения в месяц	руб./чел.	11924	12131	13366	14661	15804	17 086	17 705	18 723	19 580	20 297	21 021	176
Превышение доходов над расходами (+), или расходов над доходами (-)	млн руб.	7293,2	7808,2	7817,8	7842	8380	8450	8 785	8 871	9 282	9 742	10 226	140
Средний размер назначенных месячных пенсий пенсионеров, состоящих на учете в системе Пенсионного фонда РФ	руб.	11193	11497	12417	13410	14523	15 412	16 159	16 851	17 732	18 587	19 444	174
Реальный размер назначенных пенсий	в % к предыд. году	119,4	102,7	108,0	108,0	108,3	105,1	104,9	104,3	105,2	104,8	104,6	88

Величина прожиточного минимума в среднем на душу населения в месяц	руб.	9 473	10 191	10 802	11 396	12 001	12 599	13 202	13 801	14 403	15 003	15 604	165
Доля населения с денежными доходами ниже прожиточного минимума	%	5,4	5,1	4,8	4,6	4,5	4,5	4,5	4,4	4,4	4,3	4,3	80
Потребительские рынки и финансы													
Индекс потребительских цен	%	106,8	109,3	106,0	105,9	105,2	105,2	105,2	105,2	105,2	105,2	105,2	98
Оборот розничной торговли	млн руб.	5587,8	5727,5	6402,1	7091,9	7789,1	8 295	8 719	9 132	9 743	10 271	10 717	192
Оборот общественного питания	млн руб.	498,4	548,7	604,1	670,6	745,7	802	836	883	966	1 015	1 055	212
Объем платных услуг населению	млн руб.	1259,7	1360,5	1463,9	1573,7	1677,5	2 132	2 298	2 460	2 634	2 807	2 961	235
Сфера услуг													
Здравоохранение													
Удовлетворенность населения медицинской помощью	%	44	48	52	54	58	61		68	71	74	77	175
Обеспеченность населения:													
больничными койками	ед./10 тыс. чел. населения	82,7	81,7	80	80	80	81,4	81,4	81,4	81,4	81,4	81,4	98
амбулаторно-поликлиническими учреждениями	пос. в смену /10 тыс. чел. населения	424	356	455	457	451	451	451	451	451	451	451	106
врачами всех специальностей	чел./10 тыс. чел. населения	29,3	30,0	31,0	32,0	32,0	33,1	34,0	34,7	35,4	36,1	37,0	126
средним медицинским персоналом	чел./10 тыс. чел. населения	108,9	110	111	112	112	112,6	113,4	114,2	114,3	114,3	114,3	105
Дошкольное образование													
Удовлетворенность населения качеством дошкольного образования	%	70	72	76	80	83	87	91	91	91	91	91	130
Число дошкольных образовательных учреждений	ед.	25	28	28	34	34	35	36	37	38	39	40	160
Число мест в дошкольных образовательных учреждениях	мест	2 393	2 723	2 723	3 543	3 543	3 843	3 933	4 003	4 053	4 143	4 193	175
Численность детей в возрасте 1-6 лет (включительно)	тыс. чел.	4,13	4,15	4,14	4,14	4,20	4,16	4,11	4,16	4,20	4,24	4,28	104
Число детей, охваченных дошкольным образованием	тыс. чел.	2,81	2,81	2,81	3,54	3,54	3,84	3,93	4,00	4,05	4,14	4,19	149
Охват детей в возрасте 1-6 лет (включительно) дошкольным образованием	%	68	68	68	86	84	92	96	96	96	98	98	144
Общее образование													
Удовлетворенность населения качеством общего образования	%	70	73	76	80	83	87	90	90	90	90	90	129
Число общеобразовательных учреждений	ед.	16	16	17	18	18	18	18	18	18	18	18	113
Число мест в общеобразовательных учреждениях	мест	7 740	7 900	8 700	8 780	8 780	8 780	8 780	8 780	8 780	8 780	8 780	113
Численность учащихся в общеобразовательных учреждениях	тыс. чел.	6,71	7,03	7,25	7,41	7,46	7,48	7,48	7,54	7,51	7,48	7,50	112
Доля лиц, сдавших единый государственный экзамен по русскому языку и математике, в общей численности выпускников муниципальных общеобразовательных учреждений, участвовавших в едином государственном экзамене по данным предметам	%	96,8	97,5	98,0	98,5	98,5	99,2	99,5	99,9	100,0	100,0	100,0	103
Численность выпускников муниципальных общеобразовательных учреждений, не получивших аттестат о среднем (полном) образовании	чел.	6	5	4	3	2	1	0	0	0	0	0	0
Дополнительное образование													
Удовлетворенность населения качеством дополнительного образования детей	%	71	73	76	80	83	86	89	92	92	92	92	130
Численность детей в возрасте 5 - 18 лет, получающих услуги по дополнительному образованию в организациях различной организационно-правовой формы и формы собственности	тыс. чел.	9,82	10,10	10,10	10,10	10,20	10,29	10,30	10,37	10,45	10,50	10,55	107
Культура													
Удовлетворенность населения качеством предоставляемых услуг в сфере культуры (качеством культурного обслуживания)	%	62	65	67	70	72	75	77	80	83	85	85	137
Объем электронного каталога библиотек	тыс. зап.	41,4	43,5	45,7	48,0	50,4	52,9	55,5	58,3	61,2	64,3	67,5	163
Доля населения, участвующего в платных культурно-досуговых мероприятиях, организованных органами местного самоуправления	%	22,8	22,8	23,0	23,2	23,3	23,5	23,6	23,7	23,9	24,0	24,2	106
Количество посетителей экскурсий и выставок (музейно-выставочная деятельность)	тыс. чел.	31,6	34,4	35,5	38,0	40,0	41,8	44,0	45,9	48,0	50,0	52,0	164
Физическая культура и спорт													
Численность населения, систематически занимающегося физической культурой и спортом	тыс. чел.	10,35	11,31	12,38	13,49	14,63	15,78	17,01	18,26	19,54	20,83	22,09	213
Удельный вес населения, систематически занимающегося физической культурой и спортом	%	20,8	22,3	24,3	26,2	28,1	30,0	32,0	34,0	36,0	38,0	40,0	192
Единовременная пропускная способность спортивных сооружений	тыс. чел.	3,02	3,19	3,79	3,94	4,35	4,75	5,05	5,48	5,84	6,22	6,62	219

Обеспеченность населения спортивными сооружениями (от нормативной потребности)	%	31,9	33,1	39,0	40,2	44,0	47,5	50,0	53,7	56,7	59,7	63,1	198
Безопасность													
Количество зарегистрированных преступлений	ед.	824	820	816	812	808	804	800	796	792	788	784	95
Уровень преступности (количество преступлений, совершенных на 10 тыс. чел. населения)	ед./10 тыс. чел. населения	163	162	160	157	155	153	150	148	146	144	142	87
Деятельность органов местного самоуправления													
Удовлетворенность населения деятельностью органов местного самоуправления, в т.ч. их информационной открытостью	%	47	50	54	58	62	66	69	73	77	81	81	172
2. Формирование и развитие конкурентной экономики													
Занятость и безработица													
Количество занятых в экономике (с учетом обособленных предприятий)	тыс. чел.	39,20	39,28	39,61	40,01	40,41	40,83	41,25	41,68	42,11	42,54	42,86	109
Численность официально зарегистрированных безработных	чел.	758	836	732	734	737	739	741	743	746	748	750	99
Уровень зарегистрированной безработицы	%	2,1	1,5	1,4	1,4	1,4	1,4	1,4	1,4	1,4	1,4	1,3	62
Производство товаров и услуг													
Объем отгруженных товаров собственного производства, выполненных работ и услуг собственными силами организаций (без субъектов малого предпринимательства) по основным видам экономической деятельности	млн руб.	176492,5	228569,4	233993,3	266262,3	305672,5	311229	312655	315629	319545	323719	331134	188
Добыча полезных ископаемых	млн руб.	137303,6	183856,8	184652,5	211372,5	244225,9	244470	244715	246672	248646	251132	253142	184
Обрабатывающие производства	млн руб.	36802,4	41662,2	45673,4	50403,7	56023,4	56976	57716	58294	59809	61065	62103	169
Производство и распределение электроэнергии, газа и воды	млн руб.	2386,5	3050,4	3667,4	4486,1	5423,2	9783	10224	10663	11090	11522	15889	666
Индекс производства	%												
Добыча полезных ископаемых	%	90,0	103,8	103,6	105,0	102,1	100,1	100,1	100,8	100,8	101,0	100,8	
Обрабатывающие производства	%	293,0	98,5	108,0	105,4	102,2	101,7	101,3	101,0	102,6	102,1	101,7	
Производство и распределение электроэнергии, газа и воды	%	324,1	105,6	105,7	105,3	104,4	180,4	104,5	104,3	104,0	103,9	137,9	
Производство важнейших видов продукции в натуральном выражении													
Объем добычи нефти, включая газовый конденсат	тыс. т	27929,6	27246,7	27075,1	27146,1	27974,1	30 840	30 885	31 147	31 410	31 734	31 981	115
Объем добычи природного газа	млн м ³	212 033	211029,6	212428,5	210815,2	208028,1	197 739	191 934	186 128	180 323	174 518	168 713	80
Производство электроэнергии	млн кВт·ч	911	962	1 017	1 071	1 119	2 019	2 110	2 200	2 288	2 377	3 277	360
Строительство													
Объем работ, выполненных собственными силами организаций (без субъектов малого предпринимательства), по виду деятельности «строительство»	млн руб.	11 517	13400	14500	15600	16860	17 132	19 149	21 165	23 953	26 740	29 528	256
Сельское хозяйство													
Продукция сельского хозяйства в хозяйствах всех категорий	млн руб.	104,4	113,2	118	121,7	123,7	135,2	145,7	156,5	158,4	171,1	183,1	175
Выручка от реализации сельскохозяйственной продукции по предприятиям АПК	млн руб.	99	108	138	143	157	171	184	197	214	230	246	248
Инженерная инфраструктура													
Связь. Информатизация													
Количество пользователей Интернет	ед./100 чел. населения	6,5	9,78	10,6	10,79	11,0	11,1	11,5	11,9	13,1	14,1	15,1	232
Жилищно-коммунальное хозяйство													
Общая площадь жилых помещений, приходящая в среднем на одного жителя - всего	м ² /чел.	19,1	19,2	19,4	19,5	19,6	20,1	20,3	20,5	20,8	21,0	21,2	111
Ввод жилья	м ² /чел.	0,39	0,38	0,44	0,48	0,51	0,55	0,62	0,69	0,73	0,77	0,81	208
Малое и среднее предпринимательство													
Число субъектов малого и среднего предпринимательства	ед. на 10 тыс. чел. населения	340	340	350	370	368	380	389	394	405	412	420	124
Доля среднестатистической численности работников (без внешних совместителей) малых и средних предприятий в среднестатистической численности работников (без внешних совместителей) всех предприятий и организаций	%	6,9	7,2	7,4	7,6	7,7	7,8	8,0	8,1	8,2	8,4	8,5	123
Число малых предприятий, в т.ч. микропредприятий (на конец года)	ед.	370	373	376	380	380	380	382	384	384	384	390	105
Среднестатистическая численность работников (без внешних совместителей) по малым предприятиям (включая микропредприятия)	тыс. чел.	2,29	2,29	2,31	2,32	2,32	2,32	2,33	2,35	2,36	2,41	2,48	108
Оборот малых предприятий (в т.ч. микропредприятий)	млн руб.	3256,5	3915,3	4565,2	5318,0	6154,0	6210	6318	6488	6 554	6 796	7 083	217
Инвестиции													
Инвестиции в основной капитал организаций (без субъектов малого предпринимательства)	млн руб.	37611	43140	50600	58700	69000	69663	70687	70910	71918	72943	73952	197

в т.ч. по видам экономической деятельности:													
Сельское хозяйство, охота и лесное хозяйство	млн руб.	122,4	140	165	190	280	312	339	351	378	406	431	352
Рыболовство, рыболовство	млн руб.	35,2	40	47	55	65	74	79	85	89	94	99	281
Добыча сырья нефти и природного газа, предоставление услуг в этой области	млн руб.	32600,3	37400	43850	50850	59800	59860	59920	60399	60882	61491	61983	190
Обрабатывающие производства	млн руб.	1729	1980	2320	2700	3200	3254	3297	3300	3386	3457	3516	203
Производство и распределение электроэнергии, газа и воды	млн руб.	31,6	40	46	54	64	115	121	126	131	136	187	592
Строительство	млн руб.	-	220,4	260	300	350	387	415	433	461	484	513	
Оптовая и розничная торговля	млн руб.	405	465	550	630	745	819	885	969	1066	1169	1286	317
Гостиницы и рестораны	млн руб.	3,7	-	-	-	-	-	-	-	-	-	-	-
Транспорт и связь	млн руб.	413,2	425	500	580	680	700	721	743	772	802	827	200
Финансовая деятельность	млн руб.	238,8	180	210	220	230	240	250	260	270	280	300	126
Операции с недвижимым имуществом, аренда, предоставление услуг	млн руб.	1087,2	1150	1100	1300	1400	1470	1543	1621	1702	1787	1876	172
Государственное управление и обеспечение безопасности	млн руб.	889,1	900	1050	1220,0	1440	1599	1671	1759	1901	1945	2023	227
Образование	млн руб.	-	202	200	200	200	203	205	209	210	213	218	-
Здравоохранение и предоставление социальных услуг	млн руб.	31,1	137,6	140	150	170	179	181	187	195	200	206	662
Предоставление прочих социальных и персональных услуг	млн руб.	5,1	40	162	251	436	451	460	468	475	479	487	
в т.ч. по источникам финансирования:													
Собственные средства предприятий	млн руб.	23596,2	25927	30410	35280	41500	42000	42087	42410	42718	42943	43452	184
Привлеченные средства, всего	млн руб.	14014,8	17213	20190	23420	27500	27663	28000	28500	29200	30000	30500	217
Охрана окружающей среды:													
Текущие затраты на охрану окружающей среды	тыс. руб.	167 705	171 059	174 480	177 970	181 529	185 160	188 863	192 641	196 493	200 423	204 432	122
Выброшено загрязняющих веществ в атмосферу – всего	т	578 530	575 637	572 759	569 895	567 046	564 210	561 389	558 582	555 790	553 011	550 246	95

Таблица 9. Прогноз основных макроэкономических показателей социально-экономического развития муниципального образования Пуровский район до 2030 г. (долгосрочная перспектива)

Наименование	Ед. изм.	2010 г.	2021 г.	2022 г.	2023 г.	2024 г.	2025 г.	2026 г.	2027 г.	2028 г.	2029 г.	2030 г.	Темп роста/снижения 2030/2010 гг., %
Демографические показатели													
Численность постоянного населения (среднегодовая)	тыс. чел.	50,7	55,51	55,79	56,08	56,36	56,64	56,93	57,22	57,50	57,79	58,08	115
Коэффициент рождаемости	чел./1000 чел.	13,3	13,4	13,4	13,5	13,5	13,6	13,6	13,6	13,7	13,7	13,8	104
Коэффициент смертности	чел./1000 чел.	3,9	3,4	3,4	3,4	3,4	3,4	3,4	3,5	3,5	3,5	3,5	90
Коэффициент естественного прироста	чел./1000 чел.	9,2	10,0	10,0	10,0	10,1	10,1	10,1	10,2	10,2	10,2	10,3	112
Коэффициент миграционного прироста	чел./1000 чел.	-12,2	-4,9	-5,0	-5,0	-5,1	-5,1	-5,1	-5,2	-5,2	-5,2	-5,2	43
1. Повышение уровня и качества жизни населения													
Доходы и расходы населения													
Среднемесячная номинальная начисленная заработная плата работников крупных и средних предприятий и некоммерческих организаций	руб.	56 565	97 840	101 450	105 477	109 533	113 580	117 471	121 378	125 304	129 286	133 296	236
Денежные доходы населения	млн руб.	14547,6	25 170	26 098	27 134	28 178	29 219	30 220	31 225	32 235	33 259	34 291	236
в т.ч. по источникам доходов:													
доходы от предпринимательской деятельности	млн руб.	0	0	0	0	0	0	0	0	0	0	0	
оплата труда, включая скрытую заработную плату	млн руб.	12780	22 238	23 058	23 974	24 895	25 815	26 700	27 588	28 480	29 385	30 297	237
социальные выплаты - всего	млн руб.	1634,3	2 710	2 810	2 922	3 034	3 146	3 254	3 362	3 471	3 581	3 692	226
пенсии	млн руб.	1317,3	2 247	2 330	2 422	2 515	2 608	2 698	2 788	2 878	2 969	3 061	232
пособия и социальная помощь	млн руб.	317	463	480	499	519	538	556	575	593	612	631	199
стипендии	млн руб.	0	0	0	0	0	0	0	0	0	0	0	
доходы от собственности	млн руб.	0	0	0	0	0	0	0	0	0	0	0	
другие доходы	млн руб.	133,3	222	230	239	248	257	266	275	284	293	302	227
Денежные доходы в расчете на душу населения в месяц	руб./чел.	23911	37 782	38 980	40 324	41 664	42 987	44 237	45 479	46 714	47 957	49 197	206
Расходы населения	млн руб.	7254,4	14 529	15 223	15 855	16 498	17 102	17 725	18 366	19 008	19 643	20 263	279
в т.ч.:													
покупка товаров и оплата услуг	млн руб.	6847,5	13 902	14 566	15 171	15 786	16 364	16 961	17 573	18 188	18 795	19 389	283
из них покупка товаров	млн руб.	5587,8	11 119	11 650	12 134	12 626	13 088	13 565	14 055	14 547	15 033	15 508	277
обязательные платежи и разнообразные взносы	млн руб.	406,9	627	657	684	712	738	765	792	820	847	874	215
прочие расходы	млн руб.	0	0	0	0	0	0	0	0	0	0	0	
Денежные расходы на душу населения в месяц	руб./чел.	11924	21 809	22 736	23 561	24 395	25 160	25 947	26 749	27 547	28 323	29 071	244
Превышение доходов над расходами (+), или расходов над доходами (-)	млн руб.	7293,2	10 641	10 875	11 280	11 679	12 117	12 495	12 859	13 226	13 616	14 028	192
Средний размер назначенных месячных пенсий пенсионеров, состоящих на учете в системе Пенсионного фонда РФ	руб.	11193	20 257	21 004	21 838	22 677	23 515	24 321	25 130	25 943	26 767	27 597	247
Реальный размер назначенных пенсий	в % к предыд. году	119,4	104,2	103,7	104,0	103,8	103,7	103,4	103,3	103,2	103,2	103,1	86
Величина прожиточного минимума в среднем на душу населения в месяц	руб.	9473	16 205	16 806	17 407	18 008	18 608	19 209	19 810	20 411	21 012	21 612	228
Доля населения с денежными доходами ниже прожиточного минимума	%	5,4	4,2	4,2	4,2	4,1	4,1	4,0	4,0	4,0	3,9	3,9	72

Индекс потребительских цен	%	106,8	105,2	105,2	105,2	105,2	105,2	105,2	105,2	105,2	105,2	105,2	98
Оборот розничной торговли	млн руб.	5587,8	11 156	11 600	12 101	12 600	13 090	13 569	14 022	14 494	14 980	15 467	274
Оборот общественного питания	млн руб.	498,4	1 097	1 141	1 196	1 249	1 300	1 347	1 391	1 440	1 491	1 542	289
Объем платных услуг населению	млн руб.	1259,7	3 116	3 273	3 449	3 611	3 774	3 936	4 096	4 258	4 423	4 588	354
Здравоохранение													
Удовлетворенность населения медицинской помощью	%	44	80	83	87	87	87	87	87	87	87	87	198
Обеспеченность населения:													
больничными койками	ед./10 тыс. чел. населения	82,7	81,4	81,4	81,4	81,4	81,4	81,4	81,4	81,4	81,4	81,4	98
амбулаторно-поликлиническими учреждениями	пос. в смену /10 тыс. чел. населения	424	451	451	451	451	451	451	451	451	451	451	106
врачами всех специальностей	чел./10 тыс. чел. населения	29,3	37,7	38,4	39,1	39,9	40,6	41,0	41,0	41,0	41,0	41,0	140
средним медицинским персоналом	чел./10 тыс. чел. населения	108,9	114,3	114,3	114,3	114,3	114,3	114,3	114,3	114,3	114,3	114,3	105
Дошкольное образование													
Удовлетворенность населения качеством дошкольного образования	%	70	91	91	91	91	91	91	91	91	91	91	130
Число дошкольных образовательных учреждений	ед.	25	41	41	41	41	41	41	41	41	41	41	164
Число мест в дошкольных образовательных учреждениях	мест	2393	4 263	4 263	4 263	4 263	4 263	4 263	4 263	4 263	4 263	4 263	178
Численность детей в возрасте 1-6 лет (включительно)	тыс. чел.	4,13	4,32	4,36	4,39	4,43	4,47	4,51	4,55	4,59	4,62	4,66	113
Число детей, охваченных дошкольным образованием	тыс. чел.	2,81	4,26	4,26	4,26	4,26	4,26	4,26	4,26	4,26	4,26	4,26	152
Охват детей в возрасте 1-6 лет (включительно) дошкольным образованием	%	68	99	98	97	96	95	95	94	93	92	91	134
Общее образование													
Удовлетворенность населения качеством общего образования	%	70	90	90	90	90	90	90	90	90	90	90	129
Число общеобразовательных учреждений	ед.	16	18	18	18	18	18	18	18	18	18	18	113
Число мест в общеобразовательных учреждениях	мест	7740	8 780	8 780	8 780	8 780	8 780	8 780	8 780	8 780	8 780	8 780	113
Численность учащихся в общеобразовательных учреждениях	тыс. чел.	6,71	7,54	7,56	7,59	7,62	7,64	7,67	7,69	7,72	7,74	7,77	116
Доля лиц, сдавших единый государственный экзамен по русскому языку и математике, в общей численности выпускников муниципальных общеобразовательных учреждений, участвовавших в едином государственном экзамене по данным предметам	%	96,8	100,0	100,0	100,0	100,0	100,0	100,0	100,0	100,0	100,0	100,0	103
Численность выпускников муниципальных общеобразовательных учреждений, не получивших аттестат о среднем (полном) образовании	чел.	6	0	0	0	0	0	0	0	0	0	0	0
Дополнительное образование													
Удовлетворенность населения качеством дополнительного образования детей	%	71	92	92	92	92	92	92	92	92	92	92	130
Численность детей в возрасте 5 - 18 лет, получающих услуги по дополнительному образованию в организациях различной организационно-правовой формы и формы собственности	тыс. чел.	9,82	10,62	10,68	10,74	10,80	10,86	10,92	10,98	11,04	11,10	11,16	114
Культура													
Удовлетворенность населения качеством предоставляемых услуг в сфере культуры (качеством культурного обслуживания)	%	62	85	85	85	85	85	85	85	85	85	85	137
Объем электронного каталога библиотек	тыс. зап.	41,4	70,9	74,4	78,1	82,0	86,1	90,5	95,0	99,7	104,7	109,9	265
Доля населения, участвующего в платных культурно-досуговых мероприятиях, организованных органами местного самоуправления	%	22,8	24,3	24,4	24,6	24,7	24,9	25,0	25,1	25,3	25,4	25,6	112
Количество посетителей экскурсий и выставок (музейно-выставочная деятельность)	тыс. чел.	31,6	54,0	56,0	58,0	60,1	62,1	64,1	66,1	68,1	70,1	72,2	228
Физическая культура и спорт													
Численность населения, систематически занимающегося физической культурой и спортом	тыс. чел.	10,35	22,37	23,51	24,70	25,94	27,19	28,44	29,59	30,75	31,91	33,08	320
Удельный вес населения, систематически занимающегося физической культурой и спортом	%	20,8	40,3	42,1	44,0	46,0	48,0	50,0	51,7	53,5	55,2	56,9	274
Единовременная пропускная способность спортивных сооружений	тыс. чел.	3,02	6,97	7,35	7,72	8,10	8,48	8,86	9,25	9,65	10,04	10,44	346
Обеспеченность населения спортивными сооружениями (от нормативной потребности)	%	31,9	66,1	69,3	72,5	75,6	78,8	82,0	85,1	88,3	91,4	94,6	297
Количество зарегистрированных преступлений	ед.	824	780	776	772	768	764	760	757	753	749	745	90
Уровень преступности (количество преступлений, совершенных на 10 тыс. чел. населения)	ед./10 тыс. чел. населения	163	140	139	138	136	135	134	132	131	130	128	79

Удовлетворенность населения деятельностью органов местного самоуправления, в т.ч. их информационной открытостью	%	47	81	81	81	81	81	81	81	81	81	81	172
Количество занятых в экономике (с учетом обособленных предприятий)	тыс. чел.	39,2	43,08	43,30	43,51	43,73	43,95	44,18	44,40	44,62	44,85	45,07	115
Численность официально зарегистрированных безработных	чел.	758	747	744	741	738	736	733	730	727	725	722	95
Уровень зарегистрированной безработицы	%	2,1	1,8	1,8	1,8	1,8	1,8	1,7	1,7	1,7	1,7	1,7	81
Объем отгруженных товаров собственного производства, выполненных работ и услуг собственными силами организаций (без субъектов малого предпринимательства) по основным видам экономической деятельности	млн руб.	176492,5	332442	334276	336385	338261	340158	341821	343760	345722	347706	349713	198
Добыча полезных ископаемых	млн руб.	137303,6	253395	254155	255172	255937	256705	257219	257990	258764	259540	260319	190
Обрабатывающие производства	млн руб.	36802,4	63158	64232	65324	66435	67564	68713	69881	71069	72277	73505	200
Производство и распределение электроэнергии, газа и воды	млн руб.	2386,5	15889	15889	15889	15889	15889	15889	15889	15889	15889	15889	666
Индекс производства	%												
Добыча полезных ископаемых	%	90	100,1	100,3	100,4	100,3	100,3	100,2	100,3	100,3	100,3	100,3	
Обрабатывающие производства	%	293	101,7	101,7	101,7	101,7	101,7	101,7	101,7	101,7	101,7	101,7	
Производство и распределение электроэнергии, газа и воды	%	324,1	100,0	100,0	100,0	100,0	100,0	100,0	100,0	100,0	100,0	100,0	
Производство важнейших видов продукции в натуральном выражении													
Объем добычи нефти, включая газовый конденсат	тыс. т	27929,6	32 009	32 107	32 228	32 319	32 405	32 479	32 575	32 677	32 765	32 850	118
Объем добычи природного газа	млн м ³	212033	163 452	158 191	152 930	147 669	142 408	137 147	131 886	126 625	121 364	116 104	55
Производство электроэнергии	млн кВт·ч	911	3 277	3 277	3 277	3 277	3 277	3 277	3 277	3 277	3 277	3 277	360
Строительство													
Объем работ, выполненных собственными силами организаций (без субъектов малого предпринимательства), по виду деятельности «строительство»	млн руб.	11517	30 082	31 505	33 899	36 295	38 609	40 727	42 819	44 872	46 870	48 793	424
Сельское хозяйство													
Продукция сельского хозяйства в хозяйствах всех категорий	млн руб.	104,4	282	300	317	334	350	366	381	398	414	430	412
Выручка от реализации сельскохозяйственной продукции по предприятиям АПК	млн руб.	99	252	268	283	298	312	326	339	353	368	382	386
Связь, Информатизация													
Количество пользователей Интернет	ед./100 чел. населения	6,5	16,2	17,2	18,2	19,3	20,3	21,4	22,4	23,4	24,5	25,5	392
Жилищно-коммунальное хозяйство													
Общая площадь жилых помещений, приходящая в среднем на одного жителя - всего	м ² /чел.	19,1	21,5	21,7	21,9	22,1	22,4	22,6	22,8	23,0	23,3	23,5	123
Ввод жилья	м ² /чел.	0,39	0,81	0,81	0,81	0,81	0,81	0,81	0,81	0,81	0,81	0,81	208
Число субъектов малого и среднего предпринимательства	ед. на 10 тыс. чел. населения	340	429	436	444	453	461	469	477	485	493	501	147
Доля среднесписочной численности работников (без внешних совместителей) малых и средних предприятий в среднесписочной численности работников (без внешних совместителей) всех предприятий и организаций	%	6,9	8,7	8,8	8,9	9,1	9,2	9,4	9,5	9,6	9,8	9,9	143
Число малых предприятий, в т.ч. микропредприятий (на конец года)	ед.	370	395	401	403	407	411	413	417	420	420	420	113
Среднесписочная численность работников (без внешних совместителей) по малым предприятиям (включая микропредприятия)	тыс. чел.	2,29	2,54	2,60	2,66	2,72	2,78	2,84	2,90	2,96	3,02	3,08	134
Оборот малых предприятий (в т.ч. микропредприятий)	млн руб.	3256,5	7 388	7 652	7 948	8 233	8 513	8 803	9 085	9 370	9 656	9 940	305
Инвестиции в основной капитал организаций (без субъектов малого предпринимательства)	млн руб.	37611	76635	78774	80699	81425	83400	85447	85478	86485	87678	88715	236
в т.ч. по видам экономической деятельности:													
Сельское хозяйство, охота и лесное хозяйство	млн руб.	122,4	486	509	632	656	678	701	724	747	770	793	648
Рыболовство, рыбноводство	млн руб.	35,2	107	159	183	204	225	246	268	290	312	333	946
Добыча сырой нефти и природного газа, предоставление услуг в этой области	млн руб.	32600,3	62012	62992	63971	64951	65931	66997	67064	67131	67198	68264	209
Обрабатывающие производства	млн руб.	1729	3616	3655	3733	3810	3988	4216	4444	4672	4900	5128	339
Производство и распределение электроэнергии, газа и воды	млн руб.	31,6	243	255	268	281	294	308	322	337	351	361	В 11,6 р.
Строительство		-	1633	1846	2063	2271	2481	2695	2907	3117	3330	3541	-
Оптовая и розничная торговля	млн руб.	405	1354	1679	1764	1778	1872	1927	1982	1996	2190	2245	554
Гостиницы и рестораны	млн руб.	3,7	75	79	83	87	91	95	99	103	107	111	В 30 р.
Транспорт и связь	млн руб.	413,2	1123	1544	1878	1199	1584	1939	1278	1637	1998	1345	325
Финансовая деятельность	млн руб.	238,8	448	479	505	530	556	582	609	634	661	687	288
Операции с недвижимым имуществом, аренда, предоставление услуг	млн руб.	1087,2	2348	2363	2378	2393	2408	2423	2438	2453	2468	2483	228

Государственное управление и обеспечение безопасности	млн руб.	889,1	2178	2186	2195	2203	2212	2220	2229	2237	2246	2255	254
Образование		-	251	258	266	273	280	288	295	302	309	317	-
Здравоохранение и предоставление социальных услуг	млн руб.	31,1	231	232	234	235	237	239	240	242	243	245	788
Предоставление прочих социальных и персональных услуг	млн руб.	5,1	530	538	546	534	563	571	579	587	595	603	В 118 п.
в т.ч. по источникам финансирования:													
Собственные средства предприятий	млн руб.	23596,2	34945	36175	37038	37190	38172	40206	40232	40525	41602	42131	179
Привлеченные средства, всего	млн руб.	14014,8	41690	42599	43661	44235	45228	45241	45246	45960	46076	46584	332
Охрана окружающей среды													
Текущие затраты на охрану окружающей среды	тыс. руб.	167 705	208 520	212 691	216 945	221 283	225 709	230 223	234 828	239 524	244 315	249 201	149
Выброшено загрязняющих веществ в атмосферу – всего	т	578 530	547 494	544 757	542 033	539 323	536 626	533 943	531 273	528 617	525 974	523 344	90

4. Программы по реализации Стратегии

Направления реализации Стратегии разделены на 18 стратегических программ. Выделено 2 плановых периода:

- долгосрочный период – до 2020 года;
- долгосрочная перспектива – до 2030 года.

Начало запуска всех стратегических программ – 2012 год.

Разработанные стратегические программы могут являться дополнениями в уже принятые и реализуемые программы на территории муниципального образования Пуровский район.

4.1. Долгосрочный период (2011-2020 гг.)

Программа 1. Ликвидация ветхого и аварийного жилья, модернизация жилищного фонда

Цель: Обновление жилищного фонда, достижение высокого уровня благоустройства.

Задачи:

1. Улучшение жилищных условий населения.
2. Благоустройство жилищного фонда.

Мероприятия:

1. Реализация окружной долгосрочной целевой программы «Жилище» на 2011 – 2015 гг. (мероприятия, реализуемые на территории муниципального образования Пуровский район).

2. Реализация окружных целевых программ (мероприятия, реализуемые на территории муниципального образования Пуровский район):

- «Поддержка и стимулирование жилищного строительства в Ямало-Ненецком автономном округе на 2010-2012 гг.»;
- «Создание системы кадастра недвижимости в Ямало-Ненецком автономном округе (2007-2011 гг.)».

3. Реализация Региональной адресной программы по переселению граждан из аварийного жилищного фонда с учетом необходимости развития малоэтажного жилищного строительства на 2011-2012 гг. (мероприятия, реализуемые на территории муниципального образования Пуровский район).

4. Реализация муниципальной целевой программы «Социальное развитие села в муниципальном образовании Пуровский район» на 2008-2012 гг.

5. Реализация программ:

- «Переселение граждан из ветхого и аварийного жилищного фонда по муниципальному образованию Пуровский район на 2011-2015 гг.»;

- «Обеспечение жильем молодых семей по муниципальному образованию Пуровский район на 2011-2015 гг.».

6. Утверждение и реализация районной долгосрочной целевой программы «Обеспечение жильем многодетных семей» по муниципальному образованию Пуровский район на 2012-2014 гг.

7. Разработка новых мероприятий и продление срока реализации действующих целевых программ для решения стратегически важных задач развития и модернизации жилищного фонда, улучшения жилищных условия населения муниципального образования Пуровский район до 2030 года.

8. Капитальный ремонт жилищного фонда за счет средств федерального бюджета (софинансирование в соответствии с Федеральным законом Российской Федерации от 21.07.2007 № 185-ФЗ «О Фонде содействия реформированию жилищно-коммунального хозяйства»).

9. Стимулирование индивидуальной жилищной застройки (упрощенный порядок предоставления земельных участков, сокращение сроков рассмотрения заявлений и др.).

10. Обеспечение условий для создания жилищных некоммерческих объединений граждан.

11. Создание условий для комплексного развития коммунальной инфраструктуры с учетом перспективной застройки территорий.

Программа 2. Создание условий для повышения качества и доступности здравоохранения

Цель: Повышение качества и доступности медицинской помощи.

Задачи:

1. Внедрение современных медицинских технологий, комплексная модернизация объектов здравоохранения.

2. Достижение нормативов обеспеченности учреждениями здравоохранения.

3. Повышение профессионального уровня врачей и среднего медицинского персонала.

4. Создание условий для притока молодых высококвалифицированных специалистов.

Мероприятия:

1. Реализация программы модернизации здравоохранения Ямало-Ненецкого автономного округа на 2011-2012 гг. (мероприятия, реализуемые на территории муниципального образования Пуровский район).

2. Реализация окружной долгосрочной целевой программы «Охрана здоровья населения и профилактика социально значимых заболеваний в Ямало-Ненецком автономном округе на 2011-2015 гг.» (мероприятия, реализуемые на территории муниципального образования Пуровский район).

3. Реализация окружной целевой программы «Организация профилактики и лечения онкологических заболеваний в лечебно-профилактических учреждениях Ямало-Ненецкого автономного округа на период 2009-2011 гг.» (мероприятия, реализуемые на территории муниципального образования Пуровский район).

4. Реализация Территориальной программы государственных гарантий оказания гражданам Российской Федерации, проживающим на территории Ямало-Ненецкого автономного округа, бесплатной медицинской помощи на 2011 год (мероприятия, реализуемые на территории муниципального образования Пуровский район).

5. Реализация районных целевых программ:

- «Строительство первоочередных объектов здравоохранения, физической культуры и спорта на территории Пуровского района на 2009-2012 гг.»;

- «Здоровый ребенок» на 2011-2015 гг.

6. Исполнение районной программы реализации приоритетного национального проекта «Здоровье» на территории Пуровского района на 2010-2012 гг.

7. Разработка новых мероприятий и продление срока реализации действующих целевых программ для решения стратегически важных задач развития системы здравоохранения и улучшения здоровья населения в муниципальном образовании Пуровский район до 2030 года.

8. Строительство объектов здравоохранения в рамках реализации Подпрограммы «Строительство объектов здравоохранения на территории Пуровского района на 2009-2012 гг.» районной целевой программы «Строительство первоочередных объектов здравоохранения, физической культуры и спорта на территории Пуровского района на 2009-2012 гг.»:

- акушерский корпус на 25 коек в г. Тарко-Сале;

- участковая больница на 15 коек в с. Самбург;

- участковая больница с поликлиническим отделением в п. Ханымей;

- фельдшерско-акушерский пункт с аптекой в д. Харампур;
- фельдшерско-акушерский пункт с кабинетом для флюорографических осмотров в с. Халясавэй;
- медицинский центр комплексного обслуживания Центральной районной больницы в г. Тарко-Сале.

9. Строительство противотуберкулезного диспансера со стационаром на 60 коек в г. Тарко-Сале.

10. Внедрение современных информационно-коммуникационных технологий в деятельность учреждений здравоохранения:

- подключение учреждений здравоохранения к сети Интернет;
- внедрение электронного документооборота (внедрение модулей «электронная регистратура», «система учета дополнительного лекарственного обеспечения по льготным рецептам», «рабочее место врача», введение электронной медицинской карты пациента);
- внедрение электронной очереди (запись через специальный информационный киоск, Интернет-сайт, единый медицинский телефонный центр и др.);
- разработка Интернет-портала для доступа пациентов к личной информации;
- создание кабинетов телемедицинского консультирования.

11. Внедрение в медицинских учреждениях медико-экономических стандартов оказания медицинской помощи, оплаты медицинской помощи по результатам деятельности, системы оплаты труда, ориентированной на результат.

12. Организация проведения ежегодных мероприятий по повышению квалификации медицинских работников (стажировки, семинары по обмену опытом, дистанционное обучение, обучение через Интернет и др.).

13. Предоставление жилья молодым специалистам, оказание финансовой и социальной поддержки (устройство детей в детские сады и др.).

Программа 3. Повышение качества и доступности образования, соответствующего требованиям инновационного развития экономики

Цель: Совершенствование образовательного процесса, повышение доступности и качества образования.

Задачи:

1. Развитие сети образовательных учреждений и их материально-технической базы в соответствии с современными требованиями и потребностями населения.
2. Внедрение информационных технологий в образовательный процесс.
3. Развитие системы дистанционного обучения.
4. Совершенствование системы дополнительного образования.
5. Развитие системы профессионального образования и структуры подготовки кадров в соответствии с потребностями рынка труда.

Мероприятия:

1. Реализация окружной долгосрочной целевой программы «Развитие системы образования Ямало-Ненецкого автономного округа на 2011-2015 гг.» (мероприятия, реализуемые на территории муниципального образования Пуровский район).
2. Реализация районных целевых программ:
 - «Строительство первоочередных объектов образования на территории Пуровского района на 2009-2012 гг.»;
 - «Меры по развитию системы образования Пуровского района» на 2011-2013 гг.;
 - «Хочу жить в семье» по профилактике социального сиротства и жестокого обращения с детьми на 2011-2013 гг.
3. Разработка новых мероприятий и продление срока реализации действующих целевых программ для решения стратегически важных задач развития системы образования муниципального образования Пуровский район до 2030 года.
4. Строительство образовательных учреждений в рамках реализации районной целевой программы «Строительство первоочередных объектов образования на территории Пуровского района на 2009-2012 гг.»:
 - Подпрограмма «Строительство объектов общего образования на территории Пуровского района на 2009-2012 гг.»;
 - учебный корпус на 240 учащихся в с. Халясавэй;
 - учебный корпус школы-интерната на 500 учащихся в г. Тарко-Сале (в рамках данной программы – проектирование);

- реконструкция учебного корпуса школы-интерната в с. Халясавэй под спальный корпус на 150 мест;
- школа на 800 мест в п. Уренгой;
- учебный корпус школы-интерната на 80 учащихся в д. Харампур;

- Подпрограмма «Строительство объектов дошкольного образования на территории Пуровского района на 2009 – 2012 гг.»:

- детский сад на 140 мест в с. Самбург;
- детский сад на 240 мест в п. Уренгой;
- детский сад на 50 мест в д. Харампур;
- детский сад на 80 мест в с. Халясавэй;
- детский сад с оздоровительным бассейном в п. Пурпе;
- детский сад № 2 на 240 мест в г. Тарко-Сале;
- реконструкция детского сада «Елочка» в г. Тарко-Сале (на 190 мест);
- реконструкция средней школы № 2 под детский сад в п. Пуровск.

5. Создание и развитие сети кочевого детского сада.
6. Создание и развитие центров игровой поддержки для детей с родителями, лекотек.

7. Строительство автодрома для филиалов межшкольного учебного комбината п. Пурпе, п. Ханымей, п. Уренгой.

8. Строительство здания для МОУ ДОД «Центр эстетического воспитания детей «Сударушка» в г. Тарко-Сале.

9. Реконструкция учебного корпуса МОУ ДОД «Уренгойский Дом детского творчества».

10. Расширение материально-технической базы образовательных учреждений:

- оснащение начальной школы современным оборудованием для организации исследовательской, проектной деятельности, направленной на развитие компетентности учащихся;
- приобретение оборудования в соответствии с требованиями ФГОС для основной и старшей школы: оснащение лекционных залов, приобретение специализированного оборудования для учебных кабинетов, компьютерного и интерактивного оборудования;

- приобретение спортивного оборудования, установка скалодромов (СОШИ с. Халясавэй, СОШ № 2 в г. Тарко-Сале, СОШ № 1 в п. Пурпе, СОШ № 1 в п. Уренгой) и др.

11. Формирование единой образовательной среды муниципального образования Пуровский район (образовательный портал, электронный документооборот и др.), развитие системы «Сетевого город», подключение всех учреждений образования к системе.

12. Внедрение инновационных информационно-коммуникационных и педагогических технологий, методов обучения, обновление содержания образовательных программ на всех этапах образовательного процесса:

- NetSchool (контроль образовательного процесса руководством школы, дистанционный доступ учителей, учащихся и родителей к расписанию занятий, электронному дневнику, сведениям о посещаемости и др.);
- электронный учебник, электронный портфель, интерактивные доски, электронный паспорт здоровья школьника;
- информационная система поддержки учебного процесса (электронная библиотека, центр подготовки и печати учебных материалов по требованию – «учебники по требованию») и др.

13. Повышение компьютерной грамотности среди преподавательского состава и учащихся.

14. Внедрение здоровьесберегающих и здоровьесформирующих технологий, психолого-педагогического сопровождения на всех этапах образовательного процесса.

15. Организация центров поддержки одаренных детей.

16. Развитие государственно-общественного принципа управления дошкольными учреждениями (создание управляющих советов и др.).

17. Субсидирование юридических лиц различных форм собственности на оказание услуг дошкольного образования.

18. Развитие дистанционного обучения детей с ограниченными возможностями.

19. Доработка существующей системы мониторинга качества знаний учащихся.

20. Развитие платных образовательных услуг.

21. Создание направлений (специальностей), соответствующих спросу на рынке труда и перспективам развития региона.

Программа 4. Обеспечение дальнейшего культурного роста населения

Цель: Повышение доступности услуг культуры, творческая самореализация населения.

Задачи:

1. Развитие сети учреждений культуры, доведение обеспеченности учреждениями культуры до нормативного уровня.
2. Развитие материально-технической базы учреждений культуры в соответствии с современными требованиями и потребностями населения.
3. Создание условий для притока молодых высококвалифицированных специалистов.

Мероприятия:

1. Реализация окружных долгосрочных целевых программ (мероприятия, реализуемые на территории муниципального образования Пуровский район):
 - «Культура Ямала (2011-2015 гг.)»;
 - «Сохранение, использование, популяризация и государственная охрана объектов культурного наследия Ямало-Ненецкого автономного округа на 2009-2011 гг.».
2. Реализация районной целевой программы «Культура муниципального образования Пуровский район на 2011-2013 гг.».
3. Разработка новых мероприятий и продление срока реализации действующей целевой программы для решения стратегически важных задач развития сферы культуры муниципального образования Пуровский район до 2030 года.
4. Определение границ и постановка на кадастровый учет объектов культурного наследия:
 - комплекс объектов этнической культуры на северо-восточном берегу оз. Малое Музыкантово;
 - поселение Усть-Харампур 4А (куст Усть-Харампур 2-5);
 - городище Усть-Кальпяс-Яха 4 (эпоха раннего железа);
 - городище Усть-Кальпяс-Яха 17 (Куланайский этап III век до н.э. - III-V вв. н.э.);
 - поселение Усть-Кальпяс-Яха 20 (эпоха железа);
 - городище Усть-Кальпяс-Яха 21 (Куланайский этап IV век до н.э. - III век н.э.);
 - поселение Хальмер-Яха 1 (1 пол. - сер. II тыс. н.э.);
 - поселение Нарэца-Яха (эпоха железа);
 - промышленный комплекс Усть-Харампур 1 (эпоха бронзы);
 - промышленный комплекс Усть-Харампур 2 (куст Усть-Харампур 2 - 5) (эпоха бронзы);
 - поселение Усть-Харампур 3 (куст Усть-Харампур 2 - 5) (эпоха бронзы - раннего железа);
 - промышленный комплекс Усть-Харампур 4 (куст Усть-Харампур 2 - 5);
 - промышленный комплекс Усть-Харампур 5 (куст Усть-Харампур 2 - 5);
 - могильник Усть-Харампур 8 (куст Усть-Харампур 7 - 9) (XVI - VIII вв.);
 - поселение Усть-Харампур 10.
5. Строительство Дворца культуры современного формата в г. Тарко-Сале, включающего:
 - кинозал с возможностью показа 3D- и 4D-фильмов;
 - концертный зал, оснащенный современным сценическим, звуковым и техническим оборудованием;
 - помещения для организации работы клубных формирований различных направлений (гримерные, репетиционные залы, помещения для хранения оборудования, инвентаря и сценических костюмов и др.).
6. Строительство Центра национальных культур в г. Тарко-Сале.
7. Строительство Детской школы искусств в п. Уренгой.
8. Строительство художественной школы в п. Уренгой.
9. Строительство Дома культуры в п. Пуровск.
10. Реконструкция здания Детской школы искусств для размещения концертного зала в п. Пурпе.
11. Развитие сети современных библиотек муниципального образования Пуровский район:
 - строительство библиотеки в п. Уренгой;
 - строительство библиотеки в п. Пуровск;
 - строительство библиотеки в с. Самбург;
 - строительство библиотеки в с. Халясавэй.
12. Развитие материально-технической базы библиотек муниципального образования Пуровский район как информационных интеллект-центров:

- расширение межбиблиотечного сотрудничества на основе электронных технологий, создание единой библиотечной автоматизированной сети района, комплектование библиотечных информационных ресурсов в книжном и электронном форматах;
 - организация автоматизированного рабочего места для библиотечных специалистов;
 - обучение персонала (повышение квалификации, обучающие курсы и др.);
 - приобретение библиотечного оборудования (стеллажи, каталожные шкафы и др.);
 - обеспечение безопасности и сохранности библиотечных фондов;
 - создание электронного читального зала, индивидуальных мультимедийных кабин, в т.ч. кабины для пользователей с ограниченными физическими возможностями, пресс-центр, цифровая гостиная, интерактивная зона для работы на персональном компьютере.
13. Активное внедрение современных информационно-коммуникационных технологий в деятельность учреждений культуры:
 - обеспечение доступа в Интернет всех учреждений культуры;
 - создание единой базы музейных фондов;
 - формирование единого информационного пространства учреждений культуры (единый электронный календарь мероприятий учреждений культуры, система электронного бронирования и покупки билетов) и др.
 14. Строительство в г. Тарко-Сале научно-технического музея с 3D-экспозициями, посвященными информатизации, науке и технике, современным технологиям.
 15. Обеспечение равного доступа всех категорий населения к получению услуг учреждений культуры (строительство пандусов для людей с ограниченными возможностями и др.).
 16. Социальная поддержка работников культуры (единовременная помощь молодым специалистам, компенсация расходов по найму жилья, увеличение заработной платы).

Программа 5. Развитие молодежной политики

Цель: Реализация творческого потенциала талантливой молодежи, вовлечение молодежи в социально-культурную жизнь района.

Задачи:

1. Развитие сети учреждений сферы молодежной политики и их материально-технической базы в соответствии с современными требованиями и потребностями населения.
 2. Создание условий для творческой реализации талантливой молодежи.
 3. Организация отдыха детей и молодежи в каникулярное время.
- Мероприятия:**
1. Реализация окружной долгосрочной целевой программы «Молодежь Ямала (2011-2014 гг.)» (мероприятия, реализуемые на территории муниципального образования Пуровский район).
 2. Реализация окружной долгосрочной целевой программы «Комплексные меры противодействия злоупотреблению наркотиками и их незаконному обороту на 2010 - 2014 гг.» (мероприятия, реализуемые на территории муниципального образования Пуровский район).
 3. Реализация районных целевых программ:
 - «Молодежь» на 2011-2013 гг.;
 - «Комплексные меры противодействия злоупотреблению наркотиками и их незаконному обороту» на 2011-2013 гг.;
 - «Взаимодействие и развитие шефских связей Пуровского района и войсковой части № 22830 Ленинградской военно-морской базы Балтийского флота Военно-морского флота Российской Федерации на 2009-2011 гг.».
 4. Разработка новых мероприятий и продление срока реализации действующих целевых программ для решения стратегически важных задач развития молодежной политики в муниципальном образовании Пуровский район до 2030 года.
 5. Строительство молодежного центра в г. Тарко-Сале.
 6. Строительство центра экстремальных развлечений в г. Тарко-Сале (картинг, фрироуп, пейнтбол, роллердром, скейт-парк).
 7. Капитальный ремонт и реконструкция здания бывшего мини-хлебозавода для подросткового клуба «Юность» в п. Пуровск.
 8. Капитальный ремонт и реконструкция Центра детского туризма и краеведения в д. Харампур.
 9. Строительство объектов молодежной политики в поселениях Пуровского района: п. Пуровск, с. Самбург, пгт. Уренгой, г. Тарко-Сале.

10. Реализация мер социальной поддержки молодых семей, развитие общественного объединения «Молодая семья».
11. Развитие молодежных клубов по месту жительства.
12. Внедрение современных социально-педагогических технологий и форм социального воспитания.
13. Проведение социальной рекламы активной молодежи.
14. Формирование активной гражданской позиции подростков и молодежи Пуровского района.
15. Совершенствование системы временной и летней трудовой занятости подростков и молодежи.
16. Организация участия творческих коллективов во всероссийских, окружных конкурсах, фестивалях и др.
17. Организации отдыха детей и молодежи в каникулярное время:
 - создание летних тематических школ;
 - организация учебно-тренировочных сборов;
 - выездной отдых в климатически благоприятные регионы Российской Федерации и зарубежья (заключение соглашений о сотрудничестве с оздоровительными лагерями, санаториями, туристическими базами и др.).

Программа 6. Создание условий для вовлечения всех слоев населения в систематические занятия физической культурой и спортом

Цель: Достижение высокого качества проведения активного досуга, развитие массового спорта.

Задачи:

1. Строительство спортивных сооружений в соответствии с нормативами и потребностями населения.
2. Развитие материально-технической базы спортивных учреждений в соответствии с современными требованиями и потребностями населения.
3. Увеличение охвата населения занятиями физкультурой и спортом.

Мероприятия:

1. Реализация окружной целевой программы «Развитие физической культуры и спорта, формирование здорового образа жизни населения в Ямало-Ненецком автономном округе 2010-2012 гг.» (мероприятия, реализуемые на территории муниципального образования Пуровский район).
2. Реализация районных целевых программ:
 - «Спорт высших достижений, как цель укрепления духовного и физического здоровья нации» на 2009-2011 гг.;
 - «Строительство первоочередных объектов здравоохранения, физической культуры и спорта на территории Пуровского района на 2009-2012 гг.».
3. Реализация районной долгосрочной целевой программы «Развитие физической культуры и спорта в Пуровском районе» на 2012-2014 гг.
4. Разработка новых мероприятий и продление срока реализации действующих целевых программ для решения стратегически важных задач развития физической культуры и спорта в муниципальном образовании Пуровский район до 2030 года.
5. Строительство объектов физической культуры и спорта в рамках реализации Подпрограммы «Строительство объектов физической культуры и спорта на территории Пуровского района на 2009-2012 гг.» районной целевой программы «Строительство первоочередных объектов здравоохранения, физической культуры и спорта на территории Пуровского района на 2009-2012 гг.»:
 - бассейн в п. Ханымей;
 - спортивный комплекс в г. Тарко-Сале, включающий в себя футбольный комплекс на 300 мест, крытый хоккейный корт с искусственным льдом, стадион и административное здание;
 - крытый каток на 600 мест в п. Уренгой.
6. Строительство новых спортивных сооружений в соответствии с нормативами и потребностями населения:
 - в г. Тарко-Сале:**
 - лыжная база;
 - здание спортивной школы для МОУ ДОД Пуровская районная СДЮСШОР;
 - здание спортивной школы для МОУ ДОД ДЮСШ «Десантник»;
 - плавательный бассейн;
 - легкоатлетический манеж для МОУ ДОД Пуровская районная ДЮСШ «Виктория»;
 - в п. Уренгой:**

- КСК «Уренгоец»;
- лыжная база;
- плоскостные спортивные сооружения (универсальные спортивные площадки);
- в п. Пурпе:**
 - модульный спортивный зал 40 x 20 м для МОУ ДОД Пурпейская ДЮСШ;
 - хоккейный корт;
 - плоскостные спортивные сооружения (универсальные спортивные площадки);
- в п. Ханымей:**
 - спортивный комплекс;
 - лыжная база;
 - хоккейный корт;
 - плоскостные спортивные сооружения (универсальные спортивные площадки);
- в п. Пуровск:**
 - плавательный бассейн;
 - спортивный комплекс;
 - лыжная база;
 - хоккейный корт;
 - плоскостные спортивные сооружения (универсальные спортивные площадки);
- в с. Самбург:**
 - плавательный бассейн;
 - спортивный комплекс;
 - лыжная база;
- в с. Халасавэй:**
 - спортивный комплекс;
 - лыжная база;
 - плоскостные спортивные сооружения (универсальные спортивные площадки);
- в д. Харампур:**
 - спортивный комплекс;
 - лыжная база;
 - плоскостные спортивные сооружения (универсальные спортивные площадки).
- 7. Развитие сети спортивных клубов по месту жительства.
- 8. Оснащение спортивных объектов необходимым инвентарем и оборудованием.
- 9. Проведение социально направленной рекламы по привлечению населения к занятиям физической культурой и спортом.
- 10. Совершенствование физического воспитания инвалидов и маломобильных граждан.

Программа 7. Сохранение традиционного хозяйственного уклада жизни коренных малочисленных народов Севера

Цель: Сохранение традиционного образа жизни и культурного наследия местного национального населения.

Задача:

1. Поддержка полноценного образа жизни малочисленных народов Севера, связанного с традиционным хозяйством.
- Мероприятия:**
1. Реализация окружной долгосрочной целевой программы «Культура, язык, традиционный образ жизни коренных малочисленных народов Севера Ямало-Ненецкого автономного округа на 2008-2011 гг.» (мероприятия, реализуемые на территории муниципального образования Пуровский район).
 2. Реализация районной целевой программы «Сохранение традиционного образа жизни и культурного наследия коренных малочисленных народов Севера на территории Пуровского района» на 2008-2011 гг.
 3. Утверждение и реализация районной долгосрочной целевой программы «Сохранение традиционного образа жизни и культурного наследия коренных малочисленных народов Севера на территории Пуровского района на 2012-2015 гг.».
 4. Разработка новых мероприятий и продление срока реализации действующей целевой программы для решения стратегически важных задач по сохранению традиционного хозяйственного уклада жизни коренных малочисленных народов Севера на территории муниципального образования Пуровский район до 2030 года.
 5. Развитие форм социально-культурного обслуживания кочующего населения.
 6. Поддержка коренных малочисленных народов Севера, занимающихся сельским хозяйством и рыболовством.

Программа 8. Формирование комфортной среды проживания, активизация благоустройства

Цель: Формирование комфортных условий проживания населения на территории муниципального образования Пуровский район.

Задачи:

1. Обустройство парковых зон отдыха.
2. Благоустройство дворовых детских и спортивных площадок.
3. Создание комфортных условий для лиц с ограниченными возможностями.

Мероприятия:

1. Разработка районной целевой программы по благоустройству муниципального образования Пуровский район.
2. Создание парка отдыха в г. Тарко-Сале (организация пешеходных и велосипедных дорожек, газонов и др.).
3. Обустройство новых парковых зон и оснащение существующих малыми архитектурными формами, цветочными композициями и др.
4. Развитие зоны набережной р. Пур в г. Тарко-Сале.
5. Создание и развитие системы озеленения и благоустройства территории Пуровского района.
6. Разработка стандартизированного перечня работ по благоустройству (зимнее и летнее содержание объектов благоустройства (внутриквартальные проезды, тротуары, зеленые насаждения и др.), противоклещевая обработка и обработка деревьев и кустарников от насекомых-вредителей и др.).
7. Разработка графика периодичности и критериев оценки качества выполнения работ по благоустройству.
8. Реализация окружной долгосрочной целевой программы «Социальная поддержка инвалидов на 2011-2013 гг.» (мероприятия, реализуемые на территории муниципального образования Пуровский район).
9. Реализация комплексных программ (мероприятия, реализуемые на территории муниципального образования Пуровский район):
 - «Адресная социальная помощь малоимущим и социально незащищенным категориям граждан Ямало-Ненецкого автономного округа на 2011 год»;
 - «Повышение качества жизни граждан пожилого возраста на территории Ямало-Ненецкого автономного округа на 2011-2013 гг.».
10. Реализация районной целевой программы «Социальная поддержка инвалидов в муниципальном образовании Пуровский район» на 2011-2013 гг.
11. Утверждение и реализация районной долгосрочной целевой программы «Повышение качества жизни граждан пожилого возраста в муниципальном образовании Пуровский район» на 2012-2014 гг.
12. Разработка новых мероприятий и продление срока реализации действующих целевых программ для решения стратегически важных задач развития комфортной среды проживания для лиц с ограниченными возможностями и социально незащищенных групп населения муниципального образования Пуровский район до 2030 год.
13. Ввод в эксплуатацию социального приюта для детей и подростков «Луч надежды» на 30 мест.
14. Строительство нового здания для Управления социальной политики, адаптированное для маломобильных групп населения, в котором также будут располагаться фонд социального страхования и пенсионный фонд.
15. Формирование доступной среды жизнедеятельности и самореализации для людей с ограниченными физическими способностями:
 - оборудование пешеходных и транспортных коммуникаций, остановок общественного пассажирского транспорта системами синхронного вывода речевой и текстовой информации (включая графические схемы маршрутов движения транспорта), пандусами, тактильными и контрастными поверхностями;
 - приведение состояния зданий и сооружений в соответствие с требованиями строительных норм и правил по обеспечению их доступности для инвалидов и других маломобильных групп населения (пандусы и другие специальные устройства).

Программа 9. Рост уровня безопасности жизни в районе

Цель: Обеспечение безопасности жизни в районе.

Задача:

1. Повышение уровня безопасности жизни в районе.

Мероприятия:

1. Реализация окружных долгосрочных целевых программ (мероприятия, реализуемые на территории муниципального образования Пуровский район):
 - «Обеспечение законности, правопорядка, общественной безопасности и профилактики правонарушений в Ямало-Ненецком автономном округе на 2011-2013 гг.»;
 - «Безопасность жизнедеятельности населения Ямало-Ненецкого автономного округа на 2011-2013 гг.»;
 - «Комплексные меры по противодействию экстремизму, гармонизации межэтнических и межкультурных отношений, профилактики проявлений ксенофобии, укрепления толерантности на территории Ямало-Ненецкого автономного округа на 2011-2014 гг.»;
 - «Повышение безопасности дорожного движения в Ямало-Ненецком автономном округе в 2007-2012 гг.».
2. Реализация ведомственной целевой программы «Подготовка населения Ямало-Ненецкого автономного округа, не включенного в состав органов управления единой государственной системы предупреждения и ликвидации чрезвычайных ситуаций, в области безопасности жизнедеятельности на период 2011-2013 гг.» (мероприятия, реализуемые на территории муниципального образования Пуровский район).
3. Реализация районной долгосрочной целевой программы «Обеспечение законности, правопорядка, общественной безопасности и профилактики правонарушений в Пуровском районе на 2011-2013 гг.».
4. Реализация районной целевой программы «Повышение безопасности дорожного движения в Пуровском районе» на 2008-2012 гг.
5. Разработка новых мероприятий и продление срока реализации действующих целевых программ для решения стратегически важных задач повышения жизнедеятельности в муниципальном образовании Пуровский район до 2030 года.
6. Развитие системы видеонаблюдения в общественных местах, жилых районах.
7. Выявление неблагополучных семей и организация профилактической работы с ними.

Программа 10. Повышение эффективности деятельности органов местного самоуправления

Цель: Повышение эффективности деятельности органов местного самоуправления.

Задачи:

1. Совершенствование нормативной правовой базы для устойчивого развития района.
 2. Повышение эффективности бюджетных расходов.
 3. Повышение эффективности использования земельных ресурсов.
 4. Повышение эффективности управления муниципальной собственностью.
 5. Внедрение информационных технологий в муниципальное управление.
- Мероприятия:**
1. Реализация районной целевой программы «Развитие муниципальной службы в муниципальном образовании Пуровский район» на 2009-2011 гг.
 2. Реализация районной целевой программы «Поддержка социально ориентированных некоммерческих организаций на территории Пуровского района на 2011-2013 гг.».
 3. Утверждение и реализация районной долгосрочной целевой программы «Развитие земельных отношений Пуровского района» на 2012-2015 гг.
 4. Повышение эффективности предоставления муниципальных услуг, в т.ч. в электронном виде, в соответствии с приоритетами социально-экономического развития муниципального образования Пуровский район.
 5. Привлечение общественных объединений и некоммерческих организаций для решения вопросов социально-экономического развития муниципального образования Пуровский район.
 6. Развитие межмуниципального сотрудничества (участие в создании межмуниципальных хозяйственных обществ, в реализации крупных инвестиционных проектов и др.).

7. Расширение международных и межрегиональных связей муниципального образования Пуровский район.
8. Совершенствование системы муниципальных нормативных правовых актов в сфере имущественных и земельных отношений.
9. Реформирование муниципальных финансов.
10. Реализация Программы по повышению эффективности бюджетных расходов в муниципальном образовании Пуровский район на период до 2015 года, в т.ч. по следующим направлениям:
 - обеспечение сбалансированности и устойчивости бюджета Пуровского района;
 - переход к программной классификации и структуре расходов бюджета;
 - оптимизация функций муниципального управления и повышение эффективности их обеспечения;
 - повышение эффективности предоставления муниципальных услуг, развитие новых форм оказания и финансового обеспечения муниципальных услуг;
 - совершенствование системы муниципального контроля;
 - развитие информационной системы управления финансами Пуровского района.
11. Разработка и реализация мероприятий по повышению эффективности использования земельных ресурсов.
12. Разработка и реализация мероприятий по повышению эффективности управления муниципальной собственностью.
13. Реализация ведомственной целевой программы «Развитие инновационной деятельности в Ямало-Ненецком автономном округе на период 2009-2011 гг.» (мероприятия, реализуемые на территории муниципального образования Пуровский район).
14. Реализация долгосрочной целевой программы «Развитие инновационной инфраструктуры и поддержка инновационной деятельности в ЯНАО на 2012-2014 гг.» (мероприятия, реализуемые на территории муниципального образования Пуровский район).
15. Реализация Плана мероприятий по инновационной деятельности муниципального образования Пуровский район на 2012-2014 гг.
16. Разработка районной целевой программы по развитию инновационной деятельности в Пуровском районе (2013-2015 гг.).
17. Регулярное обновление сайта Администрации Пуровского района, размещение актуальной информации о социально-экономическом развитии муниципального образования Пуровский район, в т.ч. нормативных правовых актов.
18. Создание и развитие единой системы электронного документооборота.
19. Создание информационной системы «Электронный архив» и перевод архивного фонда в электронный вид.
20. Развитие Интернет-портала «Муниципальный заказ» с возможностью проведения открытых аукционов в электронной форме.
21. Внедрение универсальной электронной карты с целью развития и совершенствования системы оказания электронных муниципальных услуг.

Программа 11. Создание благоприятного инвестиционного климата

Цель: Формирование инвестиционной привлекательности муниципального образования Пуровский район.

Задачи:

1. Формирование открытой информации для инвесторов.
2. Активизация участия в инвестиционных проектах Ямало-Ненецкого автономного округа.

Мероприятия:

1. Реализация ведомственной целевой программы «Развитие инвестиционной деятельности в Ямало-Ненецком автономном округе на период 2009-2011 гг.» (мероприятия, реализуемые на территории муниципального образования Пуровский район).
2. Реализация Адресной инвестиционной программы Ямало-Ненецкого автономного округа на 2011 год и на плановый период 2012-2013 гг. (мероприятия, реализуемые на территории муниципального образования Пуровский район).
3. Разработка инвестиционного паспорта муниципального образования Пуровский район.
4. Разработка реестра инвестиционных проектов.
5. Разработка кадастра инвестиционных площадок.
6. Разработка Концепции инвестиционной политики муниципального образования Пуровский район.
7. Разработка Положения о привлечении инвестиций в объекты муниципальной собственности.

8. Разработка и утверждение Порядка мониторинга инвестиционной деятельности на территории муниципального образования Пуровский район.

9. Создание на сайте Администрации муниципального образования Пуровский район раздела, посвященного осуществлению инвестиционной деятельности на территории муниципального образования Пуровский район.

10. Участие в окружных инвестиционных программах и проектах.

Программа 12. Создание условий для развития малого и среднего предпринимательства

Цель: Развитие малого и среднего предпринимательства.

Задачи:

1. Обеспечение системной поддержки малого и среднего предпринимательства.
2. Создание системы подготовки кадров для новых направлений деятельности.

Мероприятия:

1. Реализация окружной долгосрочной целевой программы «Развитие малого и среднего предпринимательства в Ямало-Ненецком автономном округе на 2011 – 2013 гг.» (мероприятия, реализуемые на территории муниципального образования Пуровский район).
2. Реализация районной целевой программы «Поддержка малого и среднего предпринимательства в Пуровском районе Ямало-Ненецкого автономного округа на 2009 – 2013 гг.».
3. Разработка новых мероприятий и продление срока реализации действующей целевой программы для решения стратегически важных задач развития малого и среднего предпринимательства муниципального образования Пуровский район до 2030 г.
4. Разработка и утверждение Концепции развития потребительского рынка и сферы услуг муниципального образования Пуровский район до 2020 г.
5. Участие субъектов малого и среднего предпринимательства в окружных целевых программах Ямало-Ненецкого автономного округа.
6. Рост уровня информативности субъектов малого и среднего предпринимательства (реализация проекта «Бизнес-инфо» - смс-рассылка новостей и т.д.).
7. Создание на сайте Администрации муниципального образования Пуровский район раздела, посвященного развитию малого и среднего предпринимательства.
8. Участие товаропроизводителей, сельскохозяйственных и промысловых организаций муниципального образования Пуровский район в выставочно-ярмарочных мероприятиях.
9. Проведение ежегодного мониторинга предпринимательского климата на территории муниципального образования Пуровский район, в т.ч. социологического опроса субъектов малого и среднего предпринимательства.
10. Строительство торговых павильонов и комплексов различной специализации в городских и сельских поселениях муниципального образования Пуровский район.
11. Строительство крупного торгово-развлекательного центра в г. Тарко-Сале, включающего:
 - кинотеатр (включая 3D и 4D-залы);
 - зону развлечений (боулинг, бильярд, игровые зоны для детей);
 - зону отдыха (салон красоты, массажный кабинет и др.);
 - ресторан, кафе и фуд-корт;
 - детскую комнату;
 - торговую зону.
12. Содействие развитию предпринимательской активности молодежи (проведение конкурсов, семинаров, гранты и др.).
13. Организация обучения и подготовки кадров для развития новых направлений деятельности субъектов малого и среднего предпринимательства на базе учреждений дополнительного и начального профессионального образования.

Программа 13. Модернизация инженерной, транспортной, информационной инфраструктуры

Цель: Повышение надежности и эффективности функционирования жилищно-коммунального хозяйства, транспортной и информационной инфраструктуры.

Задачи:

1. Развитие систем инженерной инфраструктуры.
2. Развитие систем транспортной инфраструктуры.
3. Развитие систем информационной инфраструктуры.

Мероприятия:

1. Реализация Схемы территориального планирования Ямало-Ненецкого автономного округа и Плана ее реализации (мероприятия, реализуемые на территории муниципального образования Пуровский район):
 - Схема развития объектов транспорта, путей сообщения, информатики и связи регионального значения;
 - Схема развития объектов энергетических систем (электроснабжение);
 - Схема размещения линейных объектов энергетических систем (газоснабжение).
2. Наличие Схемы и программы развития электроэнергетики Ямало-Ненецкого автономного округа на период 2011-2016 гг. (мероприятия, реализуемые на территории муниципального образования Пуровский район).
3. Реализация комплексной целевой программы «Развитие транспортного комплекса Ямало-Ненецкого автономного округа на 2011-2013 гг.» (мероприятия, реализуемые на территории муниципального образования Пуровский район).
4. Реализация ведомственных целевых программ (мероприятия, реализуемые на территории муниципального образования Пуровский район):
 - «Капитальный ремонт автомобильных дорог общего пользования окружного значения Ямало-Ненецкого автономного округа (2011-2013 гг.)»;
 - «Ремонт искусственных сооружений на действующей сети автомобильных дорог общего пользования окружного значения Ямало-Ненецкого автономного округа (2010-2012 гг.)»;
 - «Развитие средств массовой информации Ямало-Ненецкого автономного округа на 2009-2011 гг.».
5. Реализация окружных долгосрочных целевых программ (мероприятия, реализуемые на территории муниципального образования Пуровский район):
 - «Развитие информационного общества и формирование электронного правительства Ямало-Ненецкого автономного округа на 2011-2013 гг.»;
 - «Использование результатов космической деятельности в интересах социально-экономического развития Ямало-Ненецкого автономного округа на 2011-2013 гг.».
6. Реализация районных целевых программ:
 - «Строительство объектов жилищно-коммунального хозяйства на территории Пуровского района в 2009-2012 гг.»;
 - «Развитие телевидения и радиовещания на территории муниципального образования Пуровский район на 2011-2013 гг.».
7. Реализация Программы комплексного развития систем коммунальной инфраструктуры муниципального образования г. Тарко-Сале Пуровского района до 2016 года.
8. Реализация Программ комплексного развития систем коммунальной инфраструктуры муниципальных образований Пуровского района до 2020 года:
 - п. Уренгой;
 - п. Пуровск (муниципальное образование Пуровское);
 - п. Пурпе;
 - п. Ханымей;
 - с. Самбург;
 - п. Халясавэй;
 - д. Харампур.
9. Реализация мероприятий, предусмотренных Комплексной системой управления развитием территории муниципального образования Пуровский район (Схема территориального планирования муниципального образования Пуровский район и План ее реализации в пределах расчетного срока до 2023 г. и на перспективу до 2033 г.).
10. Реализация мероприятий, предусмотренных градостроительной документацией муниципальных образований Пуровского района:
 - г. Тарко-Сале – Схема Генерального плана. Проект планировки. Предложения по поселковой черте (расчетный срок – 2020 год);
 - п. Уренгой – Генеральный план, совмещенный с проектом планировки (расчетный срок – 2020 год);
 - п. Пуровск – Генеральный план сельского поселения Пуровское. Проекты планировки и межевания территории (расчетный срок – 2022 год);
 - п. Пурпе – Генеральный план, совмещенный с проектом планировки (расчетный срок – 2017 год);
 - п. Ханымей – Генеральный план, совмещенный с проектом планировки. Правила застройки и землепользования (расчетный срок – 2021 год);
 - с. Самбург – Генеральный план (расчетный срок – 2020 год);
 - д. Харампур – Генеральный план (расчетный срок – 2028 год);
 - с. Толька – Генеральный план (расчетный срок – 2028 год).
11. Разработка новых мероприятий и продление срока реализации действующих целевых программ, градостроительной документации для решения стратегически важных задач развития инфраструктуры муниципального образования Пуровский район до 2030 года.
12. Разработка плана мероприятий по выявлению и устранению неэффективных затрат в жилищно-коммунальном хозяйстве.
13. Координация деятельности предприятий и организаций жилищно-коммунального хозяйства, расположенных на территории муниципального образования Пуровский район.
14. Внедрение автоматизированной информационной системы жилищно-коммунального хозяйства – АИС ЖКХ (создание и ведение единой базы данных по фондам и услугам ЖКХ, информационно-справочная поддержка деятельности сотрудников служб ЖКХ, информационное взаимодействие с внешними автоматизированными системами, автоматизация деятельности сотрудников служб ЖКХ и др.).
15. Строительство канализационных очистных сооружений на территории муниципального образования Пуровский район.
16. Разработка и утверждение Концепции развития транспортной и информационной инфраструктур муниципального образования Пуровский район до 2020 года.
17. Строительство мостового перехода в капитальном исполнении через р. Пяку-Пур на дороге окружного значения (подъезд к г. Тарко-Сале).
18. Строительство мостового перехода в капитальном исполнении через р. Пур (район п. Уренгой).
19. Строительство мостового перехода в капитальном исполнении через р. Айваседо-Пур (район д. Харампур).
20. Строительство автодороги с капитальным типом покрытия г. Ноябрьск – п. Ханымей.
21. Строительство автодороги п. Уренгой – п. Красноселькуп, участок через Южно-Русское месторождение.
22. Строительство железнодорожного переезда на 671 км автодороги окружного значения «Сургут – Салехард» (участок Пуровск – Коротчаево).
23. Строительство стационарного поста ГИБДД на автодороге окружного значения «Сургут – Салехард» (участок Пуровск – Коротчаево).
24. Реконструкция автодороги окружного значения «Сургут – Салехард» (участок Пуровск – Коротчаево).
25. Капитальный ремонт и асфальтирование автодороги окружного значения «Тарко-Сале – Пурпе» (через Северо-Тарасовское месторождение).
26. Капитальный ремонт автодороги окружного значения «Подъезд к п. Ханымей».
27. Капитальный ремонт автодороги окружного значения «Сургут – Салехард» (участок граница Ямало-Ненецкого автономного округа – Пуровск).
28. Реконструкция и перевод ведомственной автодороги «п. Коротчаево – Заполярное НГКМ» в автомобильную дорогу общего пользования окружного значения.
29. Реконструкция и перевод участка ведомственной автодороги 22 км в составе окружной дороги «Тарко-Сале – Пурпе» (через Северо-Тарасовское месторождение) в автомобильную дорогу общего пользования окружного значения.
30. Строительство автодороги с капитальным типом покрытия от Заполярного НГКМ до с. Самбург.
31. Строительство автодороги с капитальным типом покрытия от п. Вынгапуровский до с. Халясавэй.
32. Строительство автодороги с капитальным типом покрытия к с. Толька.
33. Размещение объектов сервиса на дорогах III и IV категорий (комплексы обслуживания, объекты сервиса и технического обслуживания автомобильного транспорта, устройства аварийно-вызывной связи и др.).
34. Развитие инфраструктуры аэропортового комплекса ГУП «Аэропорт Тарко-Сале».
35. Создание условий для возрождения и развития малой авиа-

ции для передвижения на небольшие расстояния, в т.ч. в населенные пункты, не имеющие регулярного транспортного сообщения.

36. Участие совместно с исполнительными органами власти Ямало-Ненецкого автономного округа в проекте по строительству Тарко-Салинской ГРЭС мощностью 1400 МВт.

37. Перевод на номинальное напряжение и заходы на УрГРЭС ВЛ 220 кВ Тарко-Сале – Уренгой 2 x 30 км (с учетом корректировок).

38. Строительство двухцепной ВЛ-220 кВ УрГРЭС-ПС Уренгой 2 x 25 км (с учетом корректировок).

39. Комплексная реконструкция ВЛ 220 (в габ. 500) кВ Уренгой – Тарко-Сале протяженностью 191 км.

40. Комплексная реконструкция ВЛ 500 кВ Холмогорская – Тарко-Сале протяженностью 185,3 км.

Программа 14. Развитие строительного комплекса

Цель: Развитие строительной индустрии.

Задачи:

1. Развитие строительства.
2. Развитие промышленности строительных материалов.

Мероприятия:

1. Участие совместно с исполнительными органами власти Ямало-Ненецкого автономного округа в проектах по развитию собственной базы производства строительных материалов, направленной на обеспечение потребностей муниципального образования Пуровский район.

2. Содействие созданию и развитию предприятий на территории Пуровского района по производству строительных материалов из собственного сырья (кварцевые пески, песчано-гравийный материал, опалиты).

3. Участие совместно с исполнительными органами власти Ямало-Ненецкого автономного округа в инвестиционном проекте по строительству завода по производству строительных и теплоизоляционных материалов на основе использования опалитов.

4. Участие совместно с исполнительными органами власти Ямало-Ненецкого автономного округа в инвестиционном проекте по строительству завода по производству строительных материалов на основе кварцевого песка (сухие строительные смеси, бетон, декоративные штукатурки, мягкая кровля и черепица, тротуарная плитка и др.).

5. Участие совместно с исполнительными органами власти Ямало-Ненецкого автономного округа в инвестиционном проекте по строительству завода по производству изделий на основе кварцевого песка (производства промышленного и медицинского стекла, различной бутылочной тары, наполнителя фильтров по очистке нефтепродуктов и воды и др.).

6. Развитие сети подрядных строительного-монтажных организаций.

7. Участие совместно с исполнительными органами власти Ямало-Ненецкого автономного округа в проектах по созданию деревообрабатывающих производств (пиломатериалы, блочно-модульные каркасные дома и др.).

Программа 15. Создание условий для развития въездного туризма

Цель: Формирование туристско-рекреационной зоны на территории муниципального образования Пуровский район.

Задачи:

1. Развитие въездного туризма.
2. Разработка целевой программы по туризму.

Мероприятия:

1. Реализация ведомственной целевой программы «Первоочередные меры по развитию туризма в Ямало-Ненецком автономном округе на период 2009-2011 гг.» (мероприятия, реализуемые на территории муниципального образования Пуровский район).

2. Создание комплексного природного заказника «Река Толька» общей площадью 55,5 млн. га (в границах Пуровского и Красноселькупского районов).

3. Расширение международных и межрегиональных связей для развития внутреннего и въездного туризма в муниципальном образовании Пуровский район (заключение договоров сотрудничества по организации туров, привлечению туристов и др.).

4. Развитие спортивного, этнографического, событийного, экологического, экстремального, историко-познавательного, рыболовного, охотничьего и водного туризма в части разработки туристских маршрутов различных направлений и категории сложности.

5. Формирование туристского бренда муниципального образования Пуровский район (Пуровский район – русский «клондайк»).

6. Разработка событийного туристского календаря по культурным мероприятиям.

7. Формирование каталога туристских объектов (Комплекс памятников Усть-Кальпяс-Яха (начало железного века), Комплекс памятников Усть-Кальпяс-Яха (29 археологических объектов – городища, поселения, промысловые комплексы), расположенных в районе рек Харампур и Кальпяс-Яха в Пуровском районе, р. Пур (Пуровский район – русский «клондайк») и др.).

8. Организация регулярных мероприятий по туризму на базе филиала Центра детского туризма и краеведения в д. Харампур (проект «Тайны Севера» и др.).

9. Создание Интернет-сайта (раздела на сайте Администрации муниципального образования Пуровский район), посвященного туризму в муниципальном образовании Пуровский район.

10. Формирование профессионального кадрового состава по развитию туризма.

11. Организация обучения и лицензирования, регулярное повышение квалификации инструкторов.

12. Привлечение КМНС, занимающихся сельским хозяйством, в индустрию туризма в межсезонные периоды.

13. Разработка целевой программы по развитию туризма на территории муниципального образования Пуровский район.

2. Долгосрочная перспектива (2011 – 2030 гг.)

Программа 1. Развитие перерабатывающих производств

Цель: Формирование условий для развития перерабатывающих производств, новых отраслей промышленности.

Задача:

1. Ускоренное развитие нефте- и газопереработки.

Мероприятия:

1. Реализация Схемы территориального планирования Ямало-Ненецкого автономного округа (Схема размещения объектов промышленности) и Плана ее реализации (мероприятия, реализуемые на территории муниципального образования Пуровский район).

2. Разработка и утверждение Концепции развития промышленности муниципального образования Пуровский район до 2020 года.

3. Участие совместно с исполнительными органами власти Ямало-Ненецкого автономного округа в проектах по развитию добычи углеводородов.

4. Участие совместно с исполнительными органами власти Ямало-Ненецкого автономного округа в проекте по строительству нефтепровода «Заполярье – Пурпе» в рамках трубопроводной системы «Заполярье – Пурпе – Самотлор».

5. Участие совместно с исполнительными органами власти Ямало-Ненецкого автономного округа в проекте по строительству конденсато- и продуктопроводов (широкой фракции летучих углеводородов) Уренгой – Южный Балык.

6. Развитие инженерно-сервисных услуг для нефтегазодобывающих предприятий района.

7. Развитие производств по переработке топливно-энергетических ресурсов (производства метанола, мочевины и др.).

8. Участие совместно с исполнительными органами власти Ямало-Ненецкого автономного округа в инвестиционном проекте по строительству нефтеперерабатывающего завода по производству светлых нефтепродуктов, оборудованного современными установками (висбрекинг, каталитический и термический крекинг, гидрообессеривание, гидрокрекинг, коксования и др.) в целях эффективного производства и минимизации воздействия на окружающую среду.

Программа 2. Развитие агропромышленного комплекса

Цель: Развитие агропромышленного комплекса, увеличение объемов производства продукции сельского хозяйства.

Задачи:

1. Создание условий для развития традиционных отраслей.
2. Создание условий для притока молодых высококвалифицированных специалистов.

Мероприятия:

1. Реализация окружных целевых программ (мероприятия, реализуемые на территории муниципального образования Пуровский район):

- «Развитие сельского хозяйства Ямало-Ненецкого автономного округа на 2011-2013 гг.»;

- «Развитие рыболовства Ямало-Ненецкого автономного округа на 2011-2013 гг.».

2. Реализация ведомственной целевой программы «Обеспечение эпизоотического и ветеринарно-санитарного благополучия на территории Ямало-Ненецкого автономного округа на 2011-2012 гг.» (мероприятия, реализуемые на территории муниципального образования Пуровский район).

3. Реализация районной целевой программы «Развитие агропромышленного комплекса на территории Пуровского района на 2011-2013 гг.».

4. Разработка новых мероприятий и продление срока реализации действующей целевой программы для решения стратегически важных задач развития агропромышленного комплекса муниципального образования Пуровский район до 2030 года.

5. Разработка пилотного проекта по внедрению безотходных технологий переработки продукции оленеводства (создание компактного комплексного производства на основе инновационных энергосберегающих технологий).

6. Разработка пилотного проекта по внедрению безотходных технологий переработки продукции рыболовства (создание компактного комплексного производства на основе инновационных энергосберегающих технологий).

7. Создание торговой марки продукции оленеводства Пуровского района.

8. Разработка мероприятий по созданию условий для развития системы заготовки и переработки дикоросов.

9. Строительство завода по переработке продукции оленеводства.

10. Строительство цеха по переработке рыбы в г. Тарко-Сале.

11. Развитие тепличного хозяйства для выращивания овощей на закрытом грунте (в целях утилизации тепла, производимого Тарко-Салинской ГРЭС).

12. Организация и развитие круглогодичного изгородного содержания оленей.

13. Содействие КМНС в создании и ведении крестьянских (фермерских) хозяйств.

14. Организация целевой подготовки специалистов для агропромышленного комплекса (полная или частичная оплата обучения в учреждениях высшего профессионального образования и др.).

15. Социальная поддержка молодых специалистов агропромышленного комплекса (предоставление жилья, единовременная денежная помощь, предоставление места в детском саду для ребенка и др.).

Программа 3. Сохранение экологического баланса, энергосбережение

Цель: Оздоровление экологической ситуации на территории муниципального образования Пуровский район, повышение энергетической эффективности.

Задачи:

1. Разработка и реализация мероприятий по охране окружающей среды.

2. Реализация Программы в области энергосбережения и повышения энергетической эффективности.

3. Внедрение передовых технологий в ЖКХ и социальной сфере.

Мероприятия:

1. Реализация ведомственной целевой программы «Обеспечение экологической безопасности населения на территории Ямало-Ненецкого автономного округа (2009-2011 гг.)» (мероприятия, реализуемые на территории муниципального образования Пуровский район).

2. Реализация окружной долгосрочной целевой программы «Развитие минерально-сырьевой базы Ямало-Ненецкого автономного округа на 2009-2011 гг.» (мероприятия, реализуемые на территории муниципального образования Пуровский район).

3. Реализация «Программы развития и освоения минерально-сырьевой базы общераспространенных полезных ископаемых на территории Ямало-Ненецкого автономного округа на 2012-2014 гг.» (мероприятия, реализуемые на территории муниципального образования Пуровский район).

4. Реализация целевой программы ведомства «Проведение лесостроительных работ в лесном фонде Ямало-Ненецкого автономного округа на 2011-2013 гг.» (мероприятия, реализуемые на тер-

ритории муниципального образования Пуровский район).

5. Реализация окружной долгосрочной целевой программы «Энергосбережение и повышение энергетической эффективности в Ямало-Ненецком автономном округе на период 2010-2015 гг. и на перспективу до 2020 года» (мероприятия, реализуемые на территории муниципального образования Пуровский район).

6. Реализация районной целевой программы по энергосбережению и повышению энергетической эффективности Пуровского района на 2010-2020 гг.

7. Разработка новых мероприятий и продление срока реализации действующей целевой программы для решения стратегически важных задач в области экологии и энергосбережения в муниципальном образовании Пуровский район до 2030 года.

8. Разработка районной целевой программы оздоровления экологической обстановки в муниципальном образовании Пуровский район.

9. Резервирование земель для создания новых особо охраняемых природных территорий в муниципальном образовании Пуровский район, создание новых особо охраняемых природных территорий.

10. Восстановление природно-ресурсной основы традиционных видов хозяйственной деятельности КМНС.

11. Разработка проекта санитарно-защитных зон промышленных предприятий.

12. Ликвидация несанкционированных свалок. Рекультивация нарушенных земель.

13. Организация приема отходов I – III классов от физических лиц в поселениях муниципального образования Пуровский район.

14. Организация регулярного мониторинга и контроля (в т.ч. радиационного контроля) за состоянием окружающей среды.

15. Реализация мероприятий по повышению уровня экологического образования и воспитания подрастающего поколения и экологической культуры населения (теле-, радиопередачи об экологической ситуации, проведение экологических семинаров на предприятиях и в учебных заведениях и др.).

16. Пропаганда мероприятий по защите окружающей среды среди населения, в т.ч. социальная реклама.

17. Стимулирование применения современных энергосберегающих технологий.

18. Внедрение передовых энергосберегающих технологий в ЖКХ и социальной сфере (новые типы ламп уличных светильников, утепление наружных стен, уплотнение заполнения дверей, окон и других световых проемов и др.).

19. Обучение и переподготовка специалистов по энергосбережению и энергетической эффективности.

20. Организация семинаров по повышению уровня квалификации лиц, осуществляющих управление многоквартирными домами, в т.ч. в области энергосбережения и повышения энергетической эффективности.

5. Целевые показатели реализации Стратегии

Целевые показатели реализации Стратегии структурированы по 12 блокам (табл. 10):

- демографический блок;
- денежные доходы и расходы населения;
- потребительский рынок и сфера услуг;
- социальная сфера;
- безопасность;
- деятельность органов местного самоуправления;
- занятость и безработица;
- производство товаров и услуг;
- инженерная инфраструктура;
- малое и среднее предпринимательство;
- инвестиции;
- охрана окружающей среды.

1. Демографический блок

Долгосрочный период. К 2020 году среднегодовая численность населения относительно 2010 года увеличится на 9% – 55,24 тыс. чел.

В долгосрочной перспективе рост численности продолжится. В течение 2010-2030 гг. среднегодовая численность вырастет на 15% – до 58,08 тыс. чел.

Рост численности обеспечен за счет естественного воспроизводства населения. На протяжении всего прогнозируемого периода сохраняются высокие показатели рождаемости и низкие показатели смертности по сравнению со средними значениями данных показателей по Ямало-Ненецкому автономному округу. Коэффициент естественного прироста в течение 2011-2030 гг. не опускается ниже 9,9 чел./1000 чел.

Миграционный поток в 2013-2019 гг. имеет положительное значение, с 2020 г. – становится отрицательным, что обусловлено миграцией населения старше трудоспособного возраста в регионы с более благоприятным климатом, а также миграцией молодежи на обучение.

2. Денежные доходы и расходы населения

Долгосрочный период. К 2020 году денежные доходы населения увеличатся на 66% (93,9 тыс. руб./чел.), расходы – на 92% (21,0 тыс. руб./чел.).

В долгосрочной перспективе рост доходов и расходов населения продолжится. К 2030 г. среднедушевые доходы населения увеличатся до 49,2 тыс. руб./чел. (в 2,1 раза по сравнению с 2010 г.), расходы – до 29,1 тыс. руб./чел. (в 2,4 раза).

Основным источником доходов населения останется заработная плата, которая к 2020 г. увеличится на 66% (93,9 тыс. руб.), к 2030 г. – в 2,4 раза (133,3 тыс. руб.).

Структура расходов не претерпит каких-либо изменений, основной статьёй расходов останутся затраты на покупку товаров и оплату услуг.

В прогнозируемом периоде сократится доля населения с денежными доходами ниже прожиточного минимума – до 3,9% в 2030 г.

3. Потребительский рынок и сфера услуг

Долгосрочный период. К 2020 г. оборот розничной торговли составит 10 717 млн руб. (увеличение в 1,9 раза), оборот общественного питания – 1 055 млн руб. (увеличение в 2,0 раза), объем платных услуг населению – 2 961 млн руб. (увеличение в 2,3 раза).

В долгосрочной перспективе тенденция роста показателей, характеризующих развитие потребительского рынка и сферы услуг, сохранится:

- оборот розничной торговли – в 2,7 раза (15 467 млн руб. в 2030 г.);
- оборот общественного питания – в 2,9 раза (1 542 млн руб.);
- объем платных услуг населению – в 3,5 раза (4 588 млн руб.).

4. Социальная сфера

Развитие социальной инфраструктуры характеризуется следующими показателями по направлениям:

здравоохранение:

- уровень удовлетворенности населения медицинской помощью ежегодно будет увеличиваться и к 2030 году достигнет 87%;
- уровень обеспеченности населения врачами в 2020 году составит 37,0 чел./10 тыс. чел. населения, в 2030 году – 41,0 чел./10 тыс. чел. населения, что соответствует установленному нормативу;

дошкольное образование:

- уровень удовлетворенности населения качеством дошкольного образования ежегодно будет расти и к 2030 г. достигнет 91%;
- число детей, охваченных дошкольным образованием, к 2015 году увеличится на 37%, что обусловлено вводом в эксплуатацию до 2013 года 8 детских садов в рамках реализации подпрограммы «Строительство объектов дошкольного образования на территории Пуровского района на 2009 – 2012 гг.»;
- охват детей дошкольным образованием к 2020 году составит 98%, к 2030 – 91%;

общее образование:

- уровень удовлетворенности населения качеством общего образования к концу долгосрочного периода достигнет 90%;
- доля лиц, сдавших единый государственный экзамен по русскому языку и математике, к середине долгосрочного периода достигнет 100% и в последующем сохранится на самом высоком уровне;
- после 2015 года не будет выпускников, не получивших аттестат о среднем (полном) образовании;

дополнительное образование:

- удовлетворенность населения качеством дополнительного образования детей в 2020 и 2030 гг. составит 92%;
- численность детей в возрасте 5 – 18 лет, получающих услуги по дополнительному образованию в организациях различной организационно-правовой формы и формы собственности, к 2020 году увеличится на 7% (10,55 тыс. чел.), к 2030 – на 14% (11,16 тыс. чел.);

культура:

- удовлетворенность населения качеством предоставляемых услуг в сфере культуры (качеством культурного обслуживания) к 2030 году увеличится до 85%;

- объем электронного каталога в 2020 году составит 67,5 тыс. записей (темп роста 2020/2010 гг. – 163%), в 2030 – 109,9 тыс. записей (темп роста 2030/2010 гг. – в 2,7 раза);

Физическая культура и спорт:

- в связи с планируемым развитием сети учреждений и сооружений физической культуры и спорта обеспеченность населения спортивными сооружениями (по единовременной пропускной способности) к 2020 г. увеличится до 63%; к 2030 – до 95%;

- удельный вес населения, систематически занимающегося физической культурой и спортом, ежегодно будет увеличиваться и в 2020 году составит 40%; в 2030 – 57%.

5. Безопасность

Долгосрочный период. В 2020 году количество зарегистрированных преступлений составит 784 ед., что на 5% ниже уровня 2010 года.

Долгосрочная перспектива. Намечившаяся в долгосрочном периоде тенденция сохранится – количество преступлений продолжит сокращаться и составит к 2030 году 745 ед., что на 10% ниже по сравнению с уровнем 2010 года.

В связи с ростом численности населения муниципального образования Пуровский район уровень преступности имеет более высокие темпы снижения относительно 2010 года:

- долгосрочный период – снижение на 13% (142 ед./10 тыс. чел. в 2020 г.);
- долгосрочная перспектива – снижение на 21% (128 ед./10 тыс. чел. в 2030 г.).

6. Деятельность органов местного самоуправления

Долгосрочный период. К 2020 году уровень удовлетворенности населения деятельностью местного самоуправления относительно 2010 года увеличится на 34% и составит 81%.

В долгосрочной перспективе уровень удовлетворенности населения деятельностью местного самоуправления, в т.ч. их информационной открытостью останется на уровне 81%.

7. Занятость и безработица

Долгосрочный период. Численность занятых в экономике (с учетом обособленных предприятий) в 2020 году составит 42,86 тыс. чел., темп роста 2020/2010 гг. – 109%. Уровень зарегистрированной безработицы снизится до 1,8%, численность официально зарегистрированных безработных – на 1% по сравнению с 2010 годом (750 чел. в 2020 г.).

В долгосрочной перспективе сохранится тенденция роста численности занятых в экономике с учетом обособленных предприятий (45,07 тыс. чел. в 2030 г., темп роста 2030/2010 гг. – 115%) и снижения численности зарегистрированных безработных (722 чел. в 2030 г., снижение с 2010 года по 2030 год на 5%). Уровень зарегистрированной безработицы составит 1,7%.

8. Производство товаров и услуг

Долгосрочный период. Объем отгруженной продукции собственного производства к 2020 году увеличится на 88% и составит 331 134 млн руб. В 2020 году планируется ввод в эксплуатацию второй очереди Тарко-Салинской ГРЭС (ПГУ общей мощностью 1 400 МВт), в связи с чем рост объема отгруженной продукции производства и распределения электроэнергии, газа и воды увеличится в 3,6 раза до 8 948 млн. руб.

В долгосрочной перспективе рост объема отгруженной продукции собственного производства продолжится. Как и ранее, основной объем приходится на добычу полезных ископаемых – 260319 млн. руб. в 2030 году, темп роста 2030/2010 гг. – в 1,98 раза. Однако по сравнению с 2010 годом удельный вес добычи полезных ископаемых снизился с 80% в 2010 году до 54% в 2030 году.

Изменение структуры производства произошло за счет развития обрабатывающих производств. В течение 2010-2030 гг. объем отгруженной продукции обрабатывающих производств увеличится в 4,2 раза – до 165 287 млн. руб. в 2030 году. Удельный вес обрабатывающих производств в структуре отгруженной продукции увеличится с 19% в 2010 году до 44% в 2030 году.

Сохранится тенденция роста объема строительных работ и продукции сельского хозяйства: 48 793 млн. руб., темп роста 2030/2010 гг. – в 4,2 раза и 430 млн. руб., темп роста 2030/2010 гг. – в 4,2 раза соответственно.

9. Инженерная инфраструктура

Развитие инженерной инфраструктуры характеризуется следующими показателями по направлениям:

связь и информатизация:
- количество пользователей Интернет ежегодно будет увеличиваться – в 2,3 раза к 2020 году (15,1 чел./100 чел. населения), в 3,9 раза к 2030 году (25,5 чел./100 чел. населения);

жилищно-коммунальное хозяйство:
- общая площадь жилых помещений, приходящаяся в среднем на одного жителя, в 2020 году составит 21,2 м²/чел. (темп роста 2020/2010 гг. – 111%); в 2030 году – 23,5 м²/чел. (темп роста 2030/2010 гг. – 123%);
в течение 2010-2030 гг. увеличится ежегодный объем ввода жилья, который составит к 2030 году 0,81 м²/чел. (темп роста 2030/2010 гг. – в 2,1 раза), что позволит существенно сократить объем ветхого и аварийного жилищного фонда.

10. Малое и среднее предпринимательство

Все показатели данного блока имеют стабильную тенденцию роста. К 2030 году число субъектов малого и среднего предпринимательства увеличится на 47% до 501 ед./10 тыс. чел. Доля среднесписочной численности работников малых и средних предприятий в общей численности работников увеличится с 6,9% в 2010 году до 9,9% в 2030 году.

Долгосрочный период. В течение 2010-2020 гг. оборот малых предприятий увеличится в 2,3 раза – 7 083 млн руб. в 2020 году.

В долгосрочной перспективе сохранится положительная динамика развития малых предприятий. Оборот малых предприятий составит 9 940 млн руб., что в 3,2 раза превышает уровень 2010 года.

11. Инвестиции

Долгосрочный период. В 2020 году объем инвестиций в основную капитал организаций (без субъектов малого предпринимательства) составит 79 849 млн руб., что на 44% выше уровня 2010 года.

В долгосрочной перспективе приток инвестиций продолжится, благоприятный инвестиционный климат будет способствовать

привлечению инвестиций. К 2030 году объем инвестиций в основной капитал увеличится до 88715 млн. руб., темп роста 2030/2010 гг. – в 2,4 раза.

В соответствии с основными приоритетами стратегического развития муниципального образования Пуровский район в структуре инвестиций произойдут следующие изменения:

- сократится доля инвестиций в добычу полезных ископаемых – на 7%;

- увеличится удельный вес инвестиций в строительство – на 3%;

- увеличится удельный вес инвестиций в обрабатывающие производства – на 2%.

Основным источником инвестиций по-прежнему останутся привлеченные средства.

12. Охрана окружающей среды

Долгосрочный период. Текущие затрат на охрану окружающей среды в 2020 году составят 204,4 млн руб., что на 22% превышает уровень 2010 года.

Долгосрочная перспектива. Тенденция роста текущих затрат на охрану окружающей среды сохранится и в долгосрочной перспективе, в течение 2010-2030 гг. размер затрат на охрану окружающей среды увеличится на 49% и в 2030 году составит 249,2 млн руб.

Одновременно с ростом текущих затрат на охрану окружающей среды наблюдается тенденция снижения объема выброшенных загрязняющих веществ в атмосферу:

- долгосрочный период – снижение на 5% (550,2 тыс. т в 2020 году);

- долгосрочная перспектива – снижение на 10% (523,3 тыс. т в 2030 году).

Меньшие темпы снижения объема выброшенных загрязняющих веществ в атмосферу по сравнению с темпами роста текущих затрат на охрану окружающей среды обусловлены интенсивным развитием промышленного производства (разработка новых месторождений, строительство ГРЭС и др.).

Таблица 10. Целевые показатели социально-экономического развития муниципального образования Пуровский район

Наименование	Ед. изм.	2010 г.	2013 г.	2017 г.	2020 г.	2030 г.	Темп роста/снижения 2020/2010 гг., %	Темп роста/снижения 2030/2010 гг., %
Демографические показатели								
Численность постоянного населения (среднегодовая)	тыс. чел.	50,7	51,6	53,71	55,24	58,08	109	115
Коэффициент рождаемости	чел./1000 чел.	13,3	13,4	13,3	13,3	13,8	100	104
Коэффициент смертности	чел./1000 чел.	3,9	3,4	3,4	3,4	3,5	87	90
Коэффициент естественного прироста	чел./1000 чел.	9,2	10,0	10,0	9,9	10,3	108	112
Коэффициент миграционного прироста	чел./1000 чел.	-12,2	0,05	0,4	-4,9	-5,2	40	43
1. Повышение уровня и качества жизни населения								
Доходы и расходы населения								
Среднемесячная номинальная начисленная заработная плата работников крупных и средних предприятий и некоммерческих организаций	руб.	56 565	67304	81 392	93 917	133 296	166	236
Денежные доходы населения	млн руб.	14547,6	16919,9	20 938	24 160	34 291	166	236
в т.ч. по источникам доходов:								
доходы от предпринимательской деятельности	млн руб.	0	0	0	0	0		
оплата труда, включая скрытую заработную плату	млн руб.	12780	14515	18 499	21 346	30 297	167	237
социальные выплаты - всего	млн руб.	1634,3	2257,9	2 255	2 602	3 692	159	226
пенсии	млн руб.	1317,3	1837,9	1 869	2 157	3 061	164	232
пособия и социальная помощь	млн руб.	317	420	385	445	631	140	199
стипендии	млн руб.	0	0	0	0	0		
доходы от собственности	млн руб.	0	0	0	0	0		
другие доходы	млн руб.	133,3	147	184	213	302	160	227
Денежные доходы в расчете на душу населения в месяц	руб./чел.	23911	27395	32 487	36 450	49 197	152	206
Расходы населения	млн руб.	7254,4	9077,9	12 067	13 934	20 263	192	279
в т.ч.:								
покупка товаров и оплата услуг	млн руб.	6847,5	8665,6	11 547	13 333	19 389	195	283
из них покупка товаров	млн руб.	5587,8	7091,9	9 235	10 664	15 508	191	277
обязательные платежи и разнообразные взносы	млн руб.	406,9	412,3	521	601	874	148	215
прочие расходы	млн руб.	0	0	0	0	0		
Денежные расходы на душу населения в месяц	руб./чел.	11924	14661	18 723	21 021	29 071	176	244
Превышение доходов над расходами (+), или расходов над доходами (-)	млн руб.	7293,2	7842	8 871	10 226	14 028	140	192

Средний размер назначенных месячных пенсий пенсионеров, состоящих на учете в системе Пенсионного фонда РФ	руб.	11193	13 410	16 851	19 444	27 597	174	247
Реальный размер назначенных пенсий	в % к предыд. году	119,4	108,0	104,3	104,6	103,1	88	86
Величина прожиточного минимума в среднем на душу населения в месяц	руб.	9 473	11 396	13 801	15 604	21 612	165	228
Доля населения с денежными доходами ниже прожиточного минимума	%	5,4	4,6	4,4	4,3	3,9	80	72
Потребительский рынок и сфера услуг								
Индекс потребительских цен	%	106,8	105,9	105,2	105,2	105,2	98	98
Оборот розничной торговли	млн руб.	5587,8	7091,9	9 132	10 717	15 467	192	274
Оборот общественного питания	млн руб.	498,4	670,6	883	1 055	1 542	212	289
Объем платных услуг населению	млн руб.	1259,7	1573,7	2 460	2 961	4 588	235	354
Социальная сфера								
Здравоохранение								
Удовлетворенность населения медицинской помощью	%	44	54	68	77	87	175	198
Обеспеченность населения:								
больничными койками	ед./10 тыс. чел. населения	82,7	80	81,4	81,4	81,4	98	98
амбулаторно-поликлиническими учреждениями	пос. в смену /10 тыс. чел. населения	424	457	451	451	451	106	106
врачами всех специальностей	чел./10 тыс. чел. населения	29,3	32,0	34,7	37,0	41,0	126	140
средним медицинским персоналом	чел./10 тыс. чел. населения	108,9	112,0	114,2	114,3	114,3	105	105
Дошкольное образование								
Удовлетворенность населения качеством дошкольного образования	%	70	80	91	91	91	130	130
Число дошкольных образовательных учреждений	ед.	25	34	37	40	41	160	164
Число мест в дошкольных образовательных учреждениях	мест	2 393	3 543	4 003	4 193	4 263	175	178
Численность детей в возрасте 1-6 лет (включительно)	тыс. чел.	4,13	4,14	4,16	4,28	4,66	104	113
Число детей, охваченных дошкольным образованием	тыс. чел.	2,81	3,54	4,00	4,19	4,26	149	152
Охват детей в возрасте 1-6 лет (включительно) дошкольным образованием	%	68	86	96	98	91	144	134
Общее образование								
Удовлетворенность населения качеством общего образования	%	70	80	90	90	90	129	129
Число общеобразовательных учреждений	ед.	16	18	18	18	18	113	113
Число мест в общеобразовательных учреждениях	мест	7 740	8 780	8 780	8 780	8 780	113	113
Численность учащихся в общеобразовательных учреждениях	тыс. чел.	6,71	7,41	7,54	7,50	7,77	112	116
Доля лиц, сдавших единый государственный экзамен по русскому языку и математике, в общей численности выпускников муниципальных общеобразовательных учреждений, участвовавших в едином государственном экзамене по данным предметам	%	96,8	98,5	99,9	100,0	100,0	103	103
Численность выпускников муниципальных общеобразовательных учреждений, не получивших аттестат о среднем (полном) образовании	чел.	6	3	0	0	0	0	0
Дополнительное образование								
Удовлетворенность населения качеством дополнительного образования детей	%	71	80	92	92	92	130	130
Численность детей в возрасте 5 - 18 лет, получающих услуги по дополнительному образованию в организациях различной организационно-правовой формы и формы собственности	тыс. чел.	9,82	10,10	10,37	10,55	11,16	107	114
Культура								
Удовлетворенность населения качеством предоставляемых услуг в сфере культуры (качеством культурного обслуживания)	%	62	70	80	85	85	137	137
Объем электронного каталога библиотек	тыс. зап.	41,4	48,0	58,3	67,5	109,9	163	265
Доля населения, участвующего в платных культурно-досуговых мероприятиях, организованных органами местного самоуправления	%	22,8	23,2	23,7	24,2	25,6	106	112
Количество посетителей экскурсий и выставок (музейно-выставочная деятельность)	тыс. чел.	31,6	38,0	45,9	52,0	72,2	164	228

Физическая культура и спорт								
Численность населения, систематически занимающегося физической культурой и спортом	тыс. чел.	10,35	13,49	18,26	22,09	33,08	213	320
Удельный вес населения, систематически занимающегося физической культурой и спортом	%	20,8	26,2	34,0	40,0	56,9	192	274
Единовременная пропускная способность спортивных сооружений	тыс. чел.	3,02	3,94	5,48	6,62	10,44	219	346
Обеспеченность населения спортивными сооружениями (от нормативной потребности)	%	31,9	40,2	53,7	63,1	94,6	198	297
Безопасность								
Количество зарегистрированных преступлений	ед.	824	812	796	784	745	95	90
Уровень преступности (количество преступлений, совершенных на 10 тыс. чел. населения)	ед./10 тыс. чел. населения	163	157	148	142	128	87	79
Деятельность органов местного самоуправления								
Удовлетворенность населения деятельностью органов местного самоуправления, в т.ч. их информационной открытостью	%	47	58	73	81	81	172	172
2. Формирование и развитие конкурентной экономики								
Занятость и безработица								
Количество занятых в экономике (с учетом обособленных предприятий)	тыс. чел.	39,20	40,01	41,68	42,86	45,07	109	115
Численность официально зарегистрированных безработных	чел.	758	734	743	750	722	99	95
Уровень зарегистрированной безработицы	%	2,1	1,4	1,4	1,3	1,7	62	81
Производство товаров и услуг								
Объем отгруженных товаров собственного производства, выполненных работ и услуг собственными силами организаций (без субъектов малого предпринимательства) по основным видам экономической деятельности	млн руб.	176492,5	266262,3	315629	331134	349713	188	198
Добыча полезных ископаемых	млн руб.	137303,6	211372,5	246672	253142	260319	184	190
Обрабатывающие производства	млн руб.	36802,4	50403,7	58294	62103	73505	169	200
Производство и распределение электроэнергии, газа и воды	млн руб.	2386,5	4486,1	10663	15889	15889	666	666
Индекс производства	%							
Добыча полезных ископаемых	%	90,0	105,0	100,8	100,8	100,3		
Обрабатывающие производства	%	293,0	105,4	101,0	101,7	101,7		
Производство и распределение электроэнергии, газа и воды	%	324,1	105,3	104,3	137,9	100,0		
Производство важнейших видов продукции в натуральном выражении								
Объем добычи нефти, включая газовый конденсат	тыс. т	27929,6	27146,1	31 147	31 981	32 850	115	118
Объем добычи природного газа	млн м ³	212 033	210815,2	186 128	168 713	116 104	80	55
Производство электроэнергии	млн кВт·ч	911	1 071	2 200	3 277	3 277	360	360
Строительство								
Объем работ, выполненных собственными силами организаций (без субъектов малого предпринимательства), по виду деятельности «строительство»	млн руб.	11 517	15600	21 165	29 528	48 793	256	424
Сельское хозяйство								
Продукция сельского хозяйства в хозяйствах всех категорий	млн руб.	104,4	121,7	156,5	274	430	175	412
Выручка от реализации сельскохозяйственной продукции по предприятиям АПК	млн руб.	99	143	197	246	382	248	386
Инженерная инфраструктура								
Связь, Информатизация								
Количество пользователей Интернет	ед./100 чел. населения	6,5	10,79	11,9	15,1	25,5	232	392
Жилищно-коммунальное хозяйство								
Общая площадь жилых помещений, приходящая в среднем на одного жителя - всего	м ² /чел.	19,1	19,5	20,5	21,2	23,5	111	123
Ввод жилья	м ² /чел.	0,39	0,48	0,69	0,81	0,81	208	208
Малое и среднее предпринимательство								
Число субъектов малого и среднего предпринимательства	ед. на 10 тыс. чел. населения	340	370	394	420	501	124	147
Доля среднесписочной численности работников (без внешних совместителей) малых и средних предприятий в среднесписочной численности работников (без внешних совместителей) всех предприятий и организаций	%	6,9	7,6	8,1	8,5	9,9	123	143
Число малых предприятий, в т.ч. микропредприятий (на конец года)	ед.	370	380	384	390	501	105	113

Среднесписочная численность работников (без внешних совместителей) по малым предприятиям (включая микропредприятия)	тыс. чел.	2,29	2,32	2,35	2,48	3,08	108	134
Оборот малых предприятий (в т.ч. микропредприятий)	млн руб.	3256,5	5318	6488	7 083	9 940	217	305
Инвестиции								
Инвестиции в основной капитал организаций (без субъектов малого предпринимательства)	млн руб.	37611	58700	70910	73952	88715	197	236
в т.ч. по видам экономической деятельности:								
Сельское хозяйство, охота и лесное хозяйство	млн руб.	122,4	190	351	431	793	352	648
Рыболовство, рыбоводство	млн руб.	35,2	55	85	99	333	281	946
Добыча сырой нефти и природного газа, предоставление услуг в этой области	млн руб.	32600,3	50850	60399	61983	68264	190	209
Обрабатывающие производства	млн руб.	1729	2700	3300	3516	5128	203	339
Производство и распределение электроэнергии, газа и воды	млн руб.	31,6	54	126	187	365	592	В 11,6 п.
Строительство		-	300	433	513	3541	-	-
Оптовая и розничная торговля	млн руб.	405	630	969	1286	2245	317	554
Гостиницы и рестораны	млн руб.	3,7	-	-	-	111	-	В 30 п.
Транспорт и связь	млн руб.	413,2	580	743	827	1345	200	325
Финансовая деятельность	млн руб.	238,8	220	260	300	687	126	288
Операции с недвижимым имуществом, аренда, предоставление услуг	млн руб.	1087,2	1300	1621	1876	2483	172	228
Государственное управление и обеспечение безопасности	млн руб.	889,1	1220	1759	2023	2255	227	254
Образование		-	200	209	218	317	-	-
Здравоохранение и предоставление социальных услуг	млн руб.	31,1	150	187	206	245	662	788
Предоставление прочих социальных и персональных услуг	млн руб.	5,1	251	468	487	603	В 95,4 п.	В 118 п.
в т.ч. по источникам финансирования:								
Собственные средства предприятий	млн руб.	23596,2	35280	42410	43452	42131	184	179
Привлеченные средства, всего	млн руб.	14014,8	20190	28500	30500	46584	217	332
Охрана окружающей среды								
Текущие затраты на охрану окружающей среды	тыс. руб.	167 705	177 970	192 641	204 432	249 201	122	149
Выброшено загрязняющих веществ в атмосферу – всего	т	578 530	569 895	558 582	550 246	523 344	95	90

6. Оценка эффективности социально-экономических последствий реализации Стратегии

Главным результатом реализации Стратегии является улучшение качества жизни населения, которое предполагает высокий уровень развития социальной сферы (здравоохранения, образования, культуры, спорта, жилья), диверсификация экономики и обеспечение ее стабильного роста.

С целью реализации поставленных целей и задач в настоящей Стратегии предусмотрено выполнение мероприятий, направленных на усиление конкурентных позиций муниципального образования Пуровский район и формирование комфортной среды проживания, достижение целевых показателей и получение следующих основных социально-экономических результатов:

- дальнейшее развитие на территории муниципального образования Пуровский район добычи и переработки углеводородов приведет к увеличению объема отгруженной продукции промышленного производства (добыча полезных ископаемых и обрабатывающие производства – в 1,8 раза и в 4,2 раза соответственно);

- будет обеспечена энергетическая безопасность муниципального образования Пуровский район и повышение энергетической безопасности Ямало-Ненецкого автономного округа в связи со строительством Тарко-Салинской ГРЭС 1 400 МВт, а также произойдет рост объема отгруженной продукции производства и распределения электроэнергии, газа и воды к 2030 году в 3,6 раза;

- одним из приоритетных направлений обеспечения устойчивого экономического развития муниципального образования Пуровский район является малое предпринимательство. В результате реализации мероприятий, направленных на стимулирование развития малого и среднего бизнеса, к 2030 году планируется увеличение оборота малых предприятий до 9 940 млн. руб. Малое и среднее предпринимательство будет играть определяющую роль в развитии потребительского рынка и сферы услуг;

- улучшение инвестиционного климата в муниципальном образовании Пуровский район будет способствовать увеличению объема инвестиций в основной капитал (к 2030 г. инвестиции в основной капитал составят 99 616 млн. руб., темп роста 2030/2010 гг. – 179%);

- развитие экономики в муниципальном образовании Пуровский район и создание условий для трудовой деятельности позволит повысить уровень материального благополучия населения:

- рост среднемесячных денежных доходов на 1 жителя в 2,1 раза;
- рост величины прожиточного минимума в среднем на душу населения в 2,3 раза.

Реализация мероприятий Стратегии в социальной сфере позволит повысить уровень и качество жизни населения и обеспечит к 2030 году:

- 1) доступность и повышение качества базовых социальных услуг, к числу которых относятся, прежде всего, медицинское обслуживание и образование:

- развитие материально-технической базы образовательных учреждений, информатизация системы образования и здравоохранения;

- адаптация системы образования и структуры подготовки кадров к потребностям рынка труда;

- внедрение новых образовательных технологий и методик;

- 2) расширение спектра и повышение качества услуг в сфере культуры и искусства, физической культуры и спорта:

- удельный вес населения, участвующего в платных культурно-досуговых мероприятиях, организованных органами местного самоуправления, составит 26%;

- удельный вес населения, систематически занимающегося физической культурой и спортом, увеличится до 57%;

- 3) повышение общественной и экологической безопасности:

- снижение количества преступлений до 128 ед./10 тыс. чел. (темп снижения 2030/2010 гг. – 79%);

- снижение выбросов в атмосферный воздух загрязняющих веществ, отходящих от стационарных источников до 523,3 тыс. т (темп снижения 2030/2010 гг. – 90%).

Комплексное развитие муниципального образования Пуровский район, направленное, в первую очередь, на создание комфортных условий жизни населения, обеспечивает рост привлекательности района как нового и постоянного места жительства и трудовой деятельности для населения. Стабильное и динамичное социально-экономическое развитие территории, наличие экономического по-

тенциала обеспечит привлекательность муниципального образования Пуровский район для инвесторов.

7. Механизм реализации Стратегии

Настоящий механизм разработан в целях обеспечения реализации Стратегии социально-экономического развития муниципального образования Пуровский район.

Структура механизма реализации Стратегии включает следующие:

- организационные механизмы реализации Стратегии;
- правовые механизмы реализации Стратегии;
- финансовые механизмы реализации Стратегии.

Организационный механизм

Организационный механизм реализации Стратегии включает следующие этапы:

1. Определение функций по реализации Стратегии в Управлении экономики Администрации Пуровского района.

2. Утверждение комиссии по контролю за ходом реализации Стратегии.

3. Утверждение Комплексного плана мероприятий по реализации Стратегии с определением сроков и ответственных отраслевых (функциональных) органов Администрации Пуровского района.

4. Утверждение стратегических программ в виде долгосрочных и ведомственных целевых программ в соответствии с требованиями Бюджетного кодекса, определение сроков реализации мероприятий и ответственных отраслевых (функциональных) органов Администрации Пуровского района.

5. Осуществление мониторинга реализации Стратегии.

Управление целевыми стратегическими программами закреплено за ответственными субъектами бюджетного планирования (табл. 11).

Таблица 11 – Координаторы целевых стратегических программ

Направления реализации Стратегии	Координатор
Долгосрочный период (2011-2020 гг.)	
Улучшение жилищных условий населения	Отдел по жилью МУ «Комитет по строительству и архитектуре Пуровского района»
Благоустройство жилищного фонда	Управление транспорта, связи и систем жизнеобеспечения
Внедрение современных медицинских технологий, комплексная модернизация объектов здравоохранения	МУ «Тарко-Салнинская центральная районная больница»
Достижение нормативов обеспеченности учреждениями здравоохранения	МУ «Тарко-Салнинская центральная районная больница» МУ «Комитет по строительству и архитектуре Пуровского района»
Повышение профессионального уровня врачей и среднего медицинского персонала	МУ «Тарко-Салнинская центральная районная больница»
Создание условий для притока молодых высококвалифицированных специалистов	МУ «Тарко-Салнинская центральная районная больница»
Развитие сети образовательных учреждений и их материально-технической базы в соответствии с современными требованиями и потребностями населения	Департамент образования Администрации Пуровского района МУ «Комитет по строительству и архитектуре Пуровского района»
Внедрение информационных технологий в образовательный процесс	Департамент образования Администрации Пуровского района Управление информационных технологий
Развитие системы дистанционного обучения	Департамент образования Администрации Пуровского района
Совершенствование системы дополнительного образования	Департамент образования Администрации Пуровского района
Развитие системы профессионального образования и структуры подготовки кадров в соответствии с потребностями рынка труда	Департамент образования Администрации Пуровского района
Развитие сети учреждений культуры, доведение обеспеченности учреждениями культуры до нормативного уровня	МУ «Управление культуры Пуровского района» МУ «Комитет по строительству и архитектуре Пуровского района»
Развитие материально-технической базы учреждений культуры в соответствии с современными требованиями и потребностями населения	МУ «Управление культуры Пуровского района»
Создание условий для притока молодых высококвалифицированных специалистов	МУ «Управление культуры Пуровского района»
Развитие сети учреждений сферы молодежной политики и их материально-технической базы в соответствии с современными требованиями и потребностями населения	МУ «Управление молодежной политики и туризма Пуровского района» МУ «Комитет по строительству и архитектуре Пуровского района»
Создание условий для творческой реализации талантливой молодежи	МУ «Управление молодежной политики и туризма Пуровского района» МУ «Управление культуры Пуровского района»
Организация отдыха детей и молодежи в каникулярные время	МУ «Управление молодежной политики и туризма Пуровского района»
Строительство спортивных сооружений в соответствии с нормативами обеспеченности и потребностями населения	МУ «Управление по физической культуре и спорту Пуровского района» МУ «Комитет по строительству и архитектуре Пуровского района»
Развитие материально-технической базы спортивных учреждений в соответствии с современными требованиями и потребностями населения	МУ «Управление по физической культуре и спорту Пуровского района»
Увеличение охвата населения занятиями физкультурой и спортом	МУ «Управление по физической культуре и спорту Пуровского района»

Поддержка полноценного образа жизни малочисленных народов Севера, связанного с традиционным хозяйством	Управление по делам малочисленных народов Севера
Обустройство парковых зон отдыха	Управление транспорта, связи и систем жизнеобеспечения
Благоустройство дворовых детских и спортивных площадок	Управление транспорта, связи и систем жизнеобеспечения
Создание комфортных условий для лиц с ограниченными возможностями	Управление социальной политики
Повышение уровня безопасности жизни в районе	ОВД по Пуровскому району Управление по делам ГО и ЧС
Совершенствование нормативной правовой базы для устойчивого развития района	Департамент административно-правового регулирования, межмуниципальных связей и контрольно-ревизионной работы Нормативно-правовое управление
Повышение эффективности бюджетных расходов	Департамент финансов и казначейства
Повышение эффективности использования земельных ресурсов	Департамент имущественных и земельных отношений
Повышение эффективности управления муниципальной собственностью	Департамент имущественных и земельных отношений
Внедрение информационных технологий в муниципальное управление	Управление информационных технологий
Формирование открытой информации для инвесторов	Управление экономики Отдел архитектуры и градостроительства
Активизация участия в инвестиционных проектах Ямало-Ненецкого автономного округа	Управление экономики
Обеспечение системной поддержки малого и среднего предпринимательства	МУ «Фонд поддержки малого предпринимательства Пуровского района»
Создание систем подготовки кадров для развития новых направлений деятельности	МУ «Фонд поддержки малого предпринимательства Пуровского района» Департамент образования Администрации Пуровского района
Развитие систем инженерной инфраструктуры	Управление транспорта, связи и систем жизнеобеспечения
Развитие систем транспортной инфраструктуры	Управление транспорта, связи и систем жизнеобеспечения
Развитие систем информационной инфраструктуры	Управление транспорта, связи и систем жизнеобеспечения Управление информационных технологий
Развитие строительства	Управление экономики МУ «Комитет по строительству и архитектуре Пуровского района» Отдел по жилью
Развитие промышленности строительных материалов	Управление экономики
Развитие въездного туризма	МУ «Управление молодежной политики и туризма Пуровского района» МУ «Фонд поддержки малого предпринимательства Пуровского района»
Разработка целевой программы по туризму	МУ «Управление молодежной политики и туризма Пуровского района»
Долгосрочная перспектива (2011 – 2030 гг.)	
Ускоренное развитие нефте- и газопереработки	Управление экономики
Создание условий для развития традиционных отраслей	МУ «Управление по развитию агропромышленного комплекса Пуровского района» Управление по делам малочисленных народов Севера
Создание условий для притока молодых высококвалифицированных специалистов	МУ «Управление по развитию агропромышленного комплекса Пуровского района» Управление социальной политики
Разработка и реализация мероприятий по охране окружающей среды	Управление природно-ресурсного регулирования
Реализация Программы в области энергосбережения и повышения энергетической эффективности	Управление транспорта, связи и систем жизнеобеспечения
Внедрение передовых технологий в ЖКХ и социальной сфере	Управление транспорта, связи и систем жизнеобеспечения МУ «Тарко-Салнинская центральная районная больница» Департамент образования Администрации Пуровского района МУ «Управление молодежной политики и туризма Пуровского района» МУ «Управление культуры Пуровского района» МУ «Управление по физической культуре и спорту Пуровского района»

Организационный механизм реализации Стратегии осуществляется путем увязки планирования, реализации, мониторинга, корректировки целевых показателей прогноза при сопоставлении фактических и прогнозно-целевых показателей реализации Стратегии, независимой оценки влияния проводимых мероприятий на достижение целей Стратегии, оперативной корректировки действий исполнителей, координаторов и комиссии по направлениям реализации Стратегии.

Правовой механизм

Правовые механизмы реализации Стратегии обеспечивают единство понимания и исполнения решений по выполнению стратегических мероприятий. Стратегия является основой для принятия всех важных муниципальных правовых актов, подготовки долгосрочных и ведомственных целевых программ. Основой правовых механизмов является выстраивание и оформление правовых отношений между органами государственной власти и органами местного самоуправления, бизнесом, общественными организациями. Необходимо совершенствование нормативной правовой базы стратегической деятельности, в т.ч. придание соответствующего статуса разрабатываемым документам: Стратегии, программам и проектам.

После принятия Стратегии должен быть разработан комплекс долгосрочных и ведомственных целевых программ по направлениям развития, а также необходимые для реализации Стратегии нормативные правовые акты. Особое внимание должно быть обращено на совершенствование политики взаимодействия органов мес-

тного самоуправления и бизнеса. Серьезное внимание должно быть уделено правовому обеспечению содействия развитию малого и среднего предпринимательства.

Финансовый механизм

Важнейшим элементом механизма реализации Стратегии является финансово-бюджетная политика, предусматривающая:

- учет в текущем бюджете муниципального образования необходимости соответствия Стратегии и обеспечение стратегической координации бюджетных ассигнований, инвестиций и этапов реализации Стратегии;
- учет мероприятий стратегических программ;
- формирование ведомственных целевых программ субъектов бюджетного планирования.

Внедрение финансовых механизмов реализации Стратегии предполагает использование схем многоканального финансирования. Необходимо использовать возможность привлечения как бюджетных, так и внешних источников финансовых ресурсов.

С целью распределения ограниченных ресурсов по объемам и срокам выделения на достижение стратегических целей Стратегии, конкретизации задач отраслевых (функциональных) органов Администрации Пуровского района на следующем этапе необходима разработка Программы социально-экономического развития муниципального образования Пуровский район (рис. 27).

Мероприятия Стратегии при прочих равных условиях пользуются приоритетом при планировании расходов муниципального бюджета, привлечении федеральных и окружных ресурсов. Кроме того, включение в Стратегию определенного проекта служит дополнительным аргументом при привлечении средств частных инвесторов.

Отраслевые (функциональные) органы Администрации Пуровского района в рамках стратегических мероприятий разрабатывают ведомственные целевые программы, обеспечивающие реализацию основных приоритетов стратегического развития муниципального образования, а также формирование инвестиционных проектов.

При принятии бюджета проводится согласование соответствия ведомственных целевых программ приоритетам Стратегии.

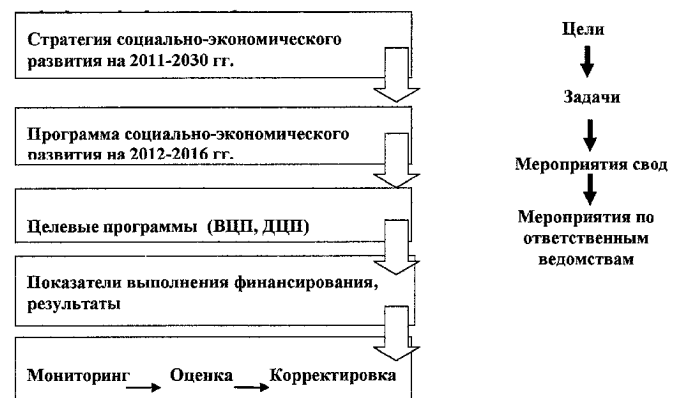


Рисунок 27. Взаимосвязанные документы муниципального планирования по реализации Стратегии социально-экономического развития

Для эффективной реализации стратегических инвестиционных проектов предполагается активное сотрудничество органов местного самоуправления муниципального образования Пуровский район с федеральными органами государственной власти и Правительством Ямало-Ненецкого автономного округа в рамках следующих направлений:

- включение муниципального образования Пуровский район в федеральные и региональные программы по стратегическим направлениям;
- осуществление финансирования реализации приоритетных инвестиционных проектов Ямало-Ненецкого автономного округа на территории муниципального образования Пуровский район;
- создание условий для привлечения внебюджетных источников.

8. Мониторинг реализации Стратегии

Мониторинг реализации Стратегии осуществляется посредством контроля изменения целевых показателей, предусмотренных Стратегией.

Процедура мониторинга Стратегии предусматривает сопоставление и анализ значений целевых показателей за отчетный период с аналогичным показателем за предыдущий (базовый) период.

Отчет о мониторинге реализации Стратегии обсуждается с привлечением представителей всех заинтересованных групп с обязательным участием комиссии по реализации Стратегии, возглавляемой Главой Администрации муниципального образования Пуровский район, и Управления экономики (табл. 12).

По итогам мониторинга принимаются решения по корректировке выполнения плановых мероприятий с целью повышения их эффективности с точки зрения достижения долгосрочных стратегических целей развития муниципального образования Пуровский район.

Таблица 12. План проведения мониторинга и корректировки Стратегии социально-экономического развития муниципального образования Пуровский район

Мероприятие	Срок реализации	Координатор	Ответственный исполнитель	Результат
Заседание комиссии, возглавляемой Главой Администрации муниципального образования Пуровский район	Не реже одного раза в полугодие	Управление экономики	Ответственный субъект бюджетного планирования (табл. 11)	Протокол решения комиссии
Мониторинг реализации Стратегии по целевым показателям	Ежегодно	Управление экономики	Ответственный субъект бюджетного планирования (табл. 11)	Отчет о мониторинге реализации Стратегии
Круглый стол по обсуждению результатов мониторинга	Ежегодно после подготовки отчета о мониторинге	Управление экономики		Рекомендации по корректировке мероприятий

ДЛЯ ЗАМЕТОК

Выпускающий редактор **О. Е. ЕРМАКОВА** Технический редактор **А. И. ЛЕВЫЙ** Главный редактор **Н. В. РУСЕЦКАЯ**



Общественно-политическая газета

Тираж
636

Индекс 54360

УЧРЕДИТЕЛИ:

Департамент информационной политики и связей с общественностью Ямало-Ненецкого автономного округа и администрация Пуровского района

НАШ АДРЕС:

629850 Тюменская обл., г. ТАРКО-САЛЕ, Первомайская, 20. Тел.: 2-51-80 (факс)

Еженедельник зарегистрирован (перерегистрирован) Управлением Федеральной службы по надзору в сфере связи, информационных технологий и массовых коммуникаций по Тюменской области, Ханты-Мансийскому автономному округу - Югре и Ямало-Ненецкому автономному округу. Свидетельство о регистрации ПИ № ТУ 72-00314 от 20.04.2011 г. Полиграфическая деятельность редакции газеты «Северный луч» в соответствии с Федеральным законом № 258-ФЗ от 8.11.2007 г. лицензирования не требует.

Материалы, опубликованные в газете, являются собственностью редакции. Авторские претензии принимаются в течение трех месяцев со дня выхода публикации. Рукописи не рецензируются и не возвращаются. Грамматической и синтаксической правкой официальных материалов редакция не занимается. Мнение редакции может не совпадать с мнением авторов.

Время подписания последнего блока номера по графику в четверг в 15.00. Газета подписана в четверг в 14.00, вышла из печати в 18.00. Газета набрана, сверстана и отпечатана на электронно-объемном комплексе редакции газеты «Северный луч».